



Statistische Berichte

Umsätze und ihre Besteuerung (Umsatzsteuer-Veranlagungen) in Bayern 2015



L IV 7 j 2015
Hrsg. im Februar 2020
Bestellnr. L4700C 201500

Zeichenerklärung

- 0 mehr als nichts, aber weniger als die Hälfte der kleinsten in der Tabelle nachgewiesenen Einheit
- nichts vorhanden oder keine Veränderung
- / keine Angaben, da Zahlen nicht sicher genug
- Zahlenwert unbekannt, geheimzuhalten oder nicht rechenbar
- ... Angabe fällt später an
- X Tabellenfach gesperrt, da Aussage nicht sinnvoll
- () Nachweis unter dem Vorbehalt, dass der Zahlenwert erhebliche Fehler aufweisen kann
- p vorläufiges Ergebnis
- r berichtiges Ergebnis
- s geschätztes Ergebnis
- D Durchschnitt
- ≙ entspricht

Auf- und Abrunden

Im Allgemeinen ist ohne Rücksicht auf die Endsummen auf- bzw. abgerundet worden. Deshalb können sich bei der Summierung von Einzelangaben geringfügige Abweichungen zu den ausgewiesenen Endsummen ergeben. Bei der Aufgliederung der Gesamtheit in Prozent kann die Summe der Einzelwerte wegen Rundens vom Wert 100 % abweichen. Eine Abstimmung auf 100 % erfolgt im Allgemeinen nicht.

Publikationsservice

Das Bayerische Landesamt für Statistik veröffentlicht jährlich über 400 Publikationen. Das aktuelle Veröffentlichungsverzeichnis ist im Internet als Datei verfügbar, kann aber auch als Druckversion kostenlos zugesandt werden.

Kostenlos

ist der Download der meisten Veröffentlichungen, z.B. von Statistischen Berichten (PDF- oder Excel-Format).

Kostenpflichtig

sind alle Printversionen (auch von Statistischen Berichten), Datenträger und ausgewählte Dateien (z.B. von Verzeichnissen, von Beiträgen, vom Jahrbuch).

Publikationsservice

 Alle Veröffentlichungen sind im Internet verfügbar unter www.statistik.bayern.de/produkte

Impressum

Statistische Berichte

bieten in tabellarischer Form neuestes Zahlenmaterial der jeweiligen Erhebung. Dieses wird, soweit erforderlich, methodisch erläutert und kurz kommentiert.

Herausgeber, Druck und Vertrieb

Bayerisches Landesamt für Statistik
Nürnberger Straße 95
90762 Fürth

Papier

Gedruckt auf umweltfreundlichem Papier, chlorfrei gebleicht.

Vertrieb

E-Mail vertrieb@statistik.bayern.de
Telefon 0911 98208-6311
Telefax 0911 98208-6638

Auskunftsdienst

E-Mail info@statistik.bayern.de
Telefon 0911 98208-6563
Telefax 0911 98208-6573

© Bayerisches Landesamt für Statistik, Fürth 2020
Vervielfältigung und Verbreitung, auch auszugsweise, mit Quellenangabe gestattet.

Hinweis: Diese Druckschrift wird im Rahmen der Öffentlichkeitsarbeit der Bayerischen Staatsregierung herausgegeben. Sie darf weder von Parteien noch von Wahlwerbern oder Wahlhelfern im Zeitraum von fünf Monaten vor einer Wahl zum Zwecke der Wahlwerbung verwendet werden. Dies gilt für Landtags-, Bundestags-, Kommunal- und Europawahlen. Missbräuchlich ist während dieser Zeit insbesondere die Verteilung auf Wahlveranstaltungen, an Informationsständen der Parteien sowie das Einlegen, Aufdrucken und Aufkleben parteipolitischer Informationen oder Werbemittel. Untersagt ist gleichfalls die Weitergabe an Dritte zum Zwecke der Wahlwerbung. Auch ohne zeitlichen Bezug zu einer bevorstehenden Wahl darf die Druckschrift nicht in einer Weise verwendet werden, die als Parteinahme der Staatsregierung zugunsten einzelner politischer Gruppen verstanden werden könnte. Den Parteien ist es gestattet, die Druckschrift zur Unterrichtung ihrer eigenen Mitglieder zu verwenden.

Inhaltsverzeichnis

Vorbemerkungen	4
Muster der Vordrucke der Umsatzsteuererklärung 2015	8

Abbildungen

Abb. 1	Vereinfachtes Schema zur Darstellung der steuerbaren Umsätze	6
Abb. 2	Überblick über die Gliederung der Klassifikation der Wirtschaftszweige (Ausgabe 2008)	7
Abb. 3	Steuerpflichtige und deren Lieferungen und Leistungen in Bayern in den Jahren 2007 bis 2015	15
Abb. 4	Lieferungen und Leistungen in Bayern 2015 nach Steuersätzen und ausgewählten Wirtschaftsabschnitten	15
Abb. 5	Anteile der Steuerpflichtigen mit einem Umsatz bis einschließlich 17 500 Euro in Bayern 2015 nach Wirtschaftsabschnitten (WZ 2008)	16

Tabellen

Tabelle 1	Steuerpflichtige sowie Lieferungen und Leistungen in Bayern 2015 nach Umsatzgrößenklassen – Ergebnisse der Umsatzsteuerstatistik (Veranlagungen) im Vergleich zur Umsatzsteuerstatistik (Vor Anmeldungen).....	17
Tabelle 2	Steuerliche Merkmale der Umsatzsteuerstatistik (Veranlagungen) im Detail in Bayern 2015	18
Tabelle 3	Steuerpflichtige, Steuerbarer Umsatz und verbleibende Umsatzsteuer/Überschuss in Bayern 2015 nach Wirtschaftszweiggruppen	20
Tabelle 4a	Steuerpflichtige sowie Lieferungen und Leistungen bis unter 1 Million Euro in Bayern 2015 nach Umsatzgrößenklassen und Wirtschaftszweiggruppen	38
Tabelle 4b	Steuerpflichtige sowie Lieferungen und Leistungen von 1 Million Euro und mehr in Bayern 2015 nach Umsatzgrößenklassen und Wirtschaftszweiggruppen	56
Tabelle 5	Steuerpflichtige sowie Lieferungen und Leistungen in Bayern 2015 nach Rechtsformen und Wirtschaftsabschnitten	74
Tabelle 6	Steuerpflichtige und steuerfreie Lieferungen und Leistungen in Bayern 2015 nach Steuersätzen, Vorsteuerabzug und Wirtschaftsabteilungen	76
Tabelle 7	Steuerpflichtige, Steuerbarer Umsatz und verbleibende Umsatzsteuer/Überschuss in Bayern 2015 nach kreisfreien Städten und Landkreisen.....	82

Vorbemerkungen

Die im jährlichen Turnus durchzuführende Umsatzsteuerstatistik der Veranlagungen liefert für Gesetzgebung und Verwaltung wichtige Informationen über die steuerliche Belastung der Umsätze sowie über die Auswirkungen einzelner steuerlicher Bestimmungen. Die Statistik gibt aber auch einen Einblick in die Struktur und Höhe der Umsätze und kennzeichnet damit die branchenmäßige und regionale Wirtschaftsentwicklung.

Rechtsgrundlagen

Rechtsgrundlagen für die Umsatzsteuerstatistik sind:

- das Bundesstatistikgesetz (BStatG), in der Fassung der Bekanntmachung vom 20.10.2016 (BGBl. I S. 2394) in der jeweils gültigen Fassung,
- das Gesetz über Steuerstatistiken (StStatG – Art. 35 des Jahressteuergesetzes 1996) vom 11. Oktober 1995 (BGBl. I S. 1250) in der jeweils gültigen Fassung,
- das Umsatzsteuergesetz (UStG) in der jeweils gültigen Fassung,
- die Umsatzsteuer-Durchführungsverordnung (UStDV) in der jeweils gültigen Fassung,
- die Umsatzsteuer-Richtlinien (UStR) in der jeweils gültigen Fassung,
- die Abgabenordnung (AO) in der jeweils gültigen Fassung.

Methodische Hinweise

Als Sekundärstatistik wird die Umsatzsteuerstatistik der Veranlagungen seit 2006 jährlich durchgeführt. Als Erhebungsgrundlage für das Veranlagungsjahr 2015 standen, wie schon in den vorangegangenen Statistikjahren, Datensätze der Finanzverwaltung mit anonymisierten Angaben aus den Umsatzsteuerjahreserklärungen und dem Grundinformationsdienst zur Verfügung. Die von der Finanzverwaltung erfassten Merkmale können den Vordruckmustern auf den Seiten 8 ff. entnommen werden.

Als Ergänzung zur Umsatzsteuerstatistik der Voranmeldungen wird die Umsatzsteuerstatistik der Veranlagungen (Jahreserklärungen) durchgeführt. Diese enthält – anders als die Umsatzsteuerstatistik der Voranmeldungen, welche nur die monatlichen bzw. vierteljährlichen Voranmeldungen der Unternehmen mit einem Umsatz über 17 500 Euro im Jahr erfasst - zudem Jahreszahler und Kleinunternehmer. Die Umsatzsteuerstatistik der Veranlagungen erfasst alle Unternehmen, die im Berichtsjahr gesetzlich verpflichtet waren, Umsatzsteuererklärungen abzugeben und deren Steuerfestsetzung bis zum Ende des dritten auf das Berichtsjahr folgenden Jahres stattgefunden hat. Dazu zählen auch Unternehmen mit einem Umsatz von Null oder mit negativen Umsätzen. Die Erhebungsgesamtheit besteht aus Festsetzungen und vereinzelt auch aus Schätzungen (bei nicht rechtzeitiger Abgabe der Erklärung). Eine frühzeitigere Veröffentlichung der Ergebnisse ist nicht sinnvoll, da das Berichtsjahr aufgrund der Abgabefristen für Steuererklärungen hier nur eingeschränkt abgebildet werden könnte.

Teilweise sehen die Finanzverwaltungen zudem von der Abgabepflicht ab oder fordern Unternehmen nur mehrjährlich zur Abgabe einer Umsatzsteuererklärung auf, wenn keine Steuereinnahmen zu erwarten sind. Dieses Durchführungsverfahren variiert zwischen den einzelnen Finanzverwaltungen. Es ist daher davon auszugehen, dass nicht alle umsatzsteuerpflichtigen Unternehmen in der Umsatzsteuerstatistik der Veranlagungen erfasst sind. Dies gilt z.B. für die Kleinunternehmer oder die Land- und Forstwirte.

Genauso sind auch Heilbehandlungen steuerbefreit, sofern die jeweilige Leistung der Vorbeugung, Diagnose und der Behandlung von Krankheiten dient (§ 4 Nr.14 UStG). Die Finanzverwaltung Bayern hat für das Berichtsjahr 2015 darauf hingewirkt, dass Unternehmen im Gesundheitsbereich ihrer regulären Pflicht zur Abgabe einer Umsatzsteuererklärung nachkommen. Beim derzeitigen Leistungsspektrum im Gesundheitswesen kann nicht mehr ohne weiteres von einer Steuerbefreiung für sämtliche Tätigkeiten ausgegangen werden, daher soll die Abgrenzung zwischen steuerfreien und steuerpflichtigen Umsätzen geprüft werden. Dies führte im aktuellen Berichtsjahr zu einem deutlichen Anstieg von Steuerpflichtigen sowie deren Lieferungen und Leistungen im Wirtschaftsabschnitt Q (Gesundheits- und Sozialwesen).

Bei Unternehmen, die in mehreren Wirtschaftsbereichen tätig sind, erfolgt die Zuordnung des Gesamtumsatzes nur in einem Wirtschaftszweig entsprechend dem **Schwerpunkt der wirtschaftlichen Tätigkeit**.

Die **regionale Zuordnung** des gesamten Unternehmensumsatzes einschließlich der Umsätze von Filialen, Betrieben, Zweigstellen und Tochterunternehmen erfolgt an dem für den Sitz der Geschäftsleitung zuständigen Finanzamt des Unternehmens. Bei der Erfassung von Organschaften meldet ein Unternehmen (Organträger) für alle Organgesellschaften bzw. den gesamten Organkreis, weshalb nur die Merkmale des Organträgers (u.a. auch nur dessen regionale Zuordnung) in die statistische Aufbereitung einfließen. Steuerbar sind nur die Außenumsätze des Organkreises, die vom Organträger zu versteuern sind.

In regionaler Hinsicht ergeben sich zudem Besonderheiten durch Steuerpflichtige/Unternehmen mit Sitz im Ausland. Die Umsatzsteuerzuständigkeitsverordnung regelt die örtliche Zuständigkeit der Finanzämter für Unternehmen im Sinne des § 21 Abs. 1 Satz 2 der Abgabenordnung. Demnach sind die dort genannten Finanzämter jeweils zentral für alle Unternehmen eines bestimmten Landes zuständig. Da die nicht im Inland ansässigen Unternehmen von der amtlichen Statistik nicht zweifelsfrei als solche identifiziert werden können, erfolgt der Nachweis am Sitz des zuständigen Finanzamtes. Somit werden in diesen Gemeinden Angaben für dort nicht ansässige Unternehmen mit ausgewiesen und können dadurch die regionalen Ergebnisse verzerren.

Dem Erkenntniswert der Umsatzsteuerstatistik sind aufgrund dieser soeben genannten Aspekte insbesondere in regionaler Hinsicht Grenzen gesetzt. Ergebnisse der Umsatzsteuerstatistik liegen bis auf Gemeindeebene vor. Der regionalen Gliederung liegt der Gebietsstand 31. Dezember 2015 zugrunde.

Erläuterungen

Als **Umsatzsteuerpflichtige** gelten Unternehmer im Sinne des § 2 Abs. 1 UStG. Danach ist Unternehmer, wer eine gewerbliche oder berufliche Tätigkeit selbstständig und nachhaltig ausübt. Das Unternehmen umfasst die gesamte gewerbliche oder berufliche Tätigkeit des Unternehmers. Gewerblich oder beruflich ist jede nachhaltige Tätigkeit zur Erzielung von Einnahmen, auch wenn die Gewinnabsicht fehlt oder eine Personenvereinigung nur ihren Mitgliedern gegenüber tätig wird.

Der **steuerbare Umsatz** (§ 1 UStG) umfasst alle Lieferungen und sonstigen Leistungen, den Eigenverbrauch und die eigenverbrauchsähnlichen Vorgänge sowie seit 1993 auch die innergemeinschaftlichen Erwerbe, unabhängig davon, ob diese Umsätze steuerpflichtig oder steuerfrei sind.

Bemessungsgrundlage für Lieferungen und sonstige Leistungen sowie für die innergemeinschaftlichen Erwerbe ist das Entgelt (§ 10 Abs. 1 UStG). Bei unentgeltlichen Wertabgaben i. S. d. § 3 Abs. 1b UStG (darunter fällt beispielsweise der Eigenverbrauch) bemisst sich der Umsatz nach dem Einkaufspreis zuzüglich der Nebenkosten oder mangels eines Einkaufspreises nach den Selbstkosten (§ 10 Abs. 4 UStG). Die Umsatzsteuer gehört gem. § 10 Abs. 4 Satz 2 UStG nicht zur Bemessungsgrundlage.

Der allgemeine **Steuersatz** für steuerpflichtige Umsätze beträgt 19 Prozent (§ 12 Abs. 1 UStG). Der ermäßigte Steuersatz liegt für die nach § 12 Abs. 2 UStG begünstigten Umsätze bei 7 Prozent.

Wendet man die Steuersätze auf die Bemessungsgrundlage an, ergibt sich die **Umsatzsteuer vor Abzug der Vorsteuerbeträge**.

Der Unternehmer kann nach § 15 Abs. 1 UStG die ihm im Geschäftsverkehr von anderen Unternehmen gesondert in Rechnung gestellte Umsatzsteuer als **Vorsteuer** von seiner Umsatzsteuerschuld abziehen.

Innerhalb der Umsatzsteuerstatistik (Veranlagungen) wird – abweichend von der Umsatzsteuerstatistik der Voranmeldungen - die **verbleibende Umsatzsteuer/Überschuss** (Abschlusszahlung oder Erstattungsbeitrag) ausgewiesen. Diese wird aus der Umsatzsteuer auf die steuerpflichtigen Umsätze abzüglich der abziehbaren Vorsteuerbeträge und der sonstigen Kürzungsbeträge errechnet. Zieht man hiervon noch die für das Jahr vorab geleisteten Umsatzsteuer-Vorauszahlungen (Umsatzsteuer-Voranmeldungen) ab, so erhält man den Betrag, der noch an die Finanzkasse gezahlt werden muss bzw. den Umsatzsteuererstattungsanspruch.

Nach § 19 Abs. 1 UStG wird die Umsatzsteuer nicht erhoben, wenn der Gesamtumsatz 17 500 Euro im Vorjahr nicht überstiegen hat und voraussichtlich 50 000 Euro im laufenden Jahr nicht übersteigen wird (**Kleinunternehmer**). Hier ist dann auch kein Vorsteuerabzug möglich. Ein Verzicht auf die Steuerbefreiung ist jedoch nach § 19 Abs. 2 UStG möglich.

Abb. 1 gibt einen Gesamtüberblick über die steuerbaren Umsätze, die sich aus steuerpflichtigen und steuerfreien Umsätzen zusammensetzen.

Der Umsatzsteuer unterliegen nach § 1 Abs. 1 UStG die folgenden steuerbaren Umsätze:

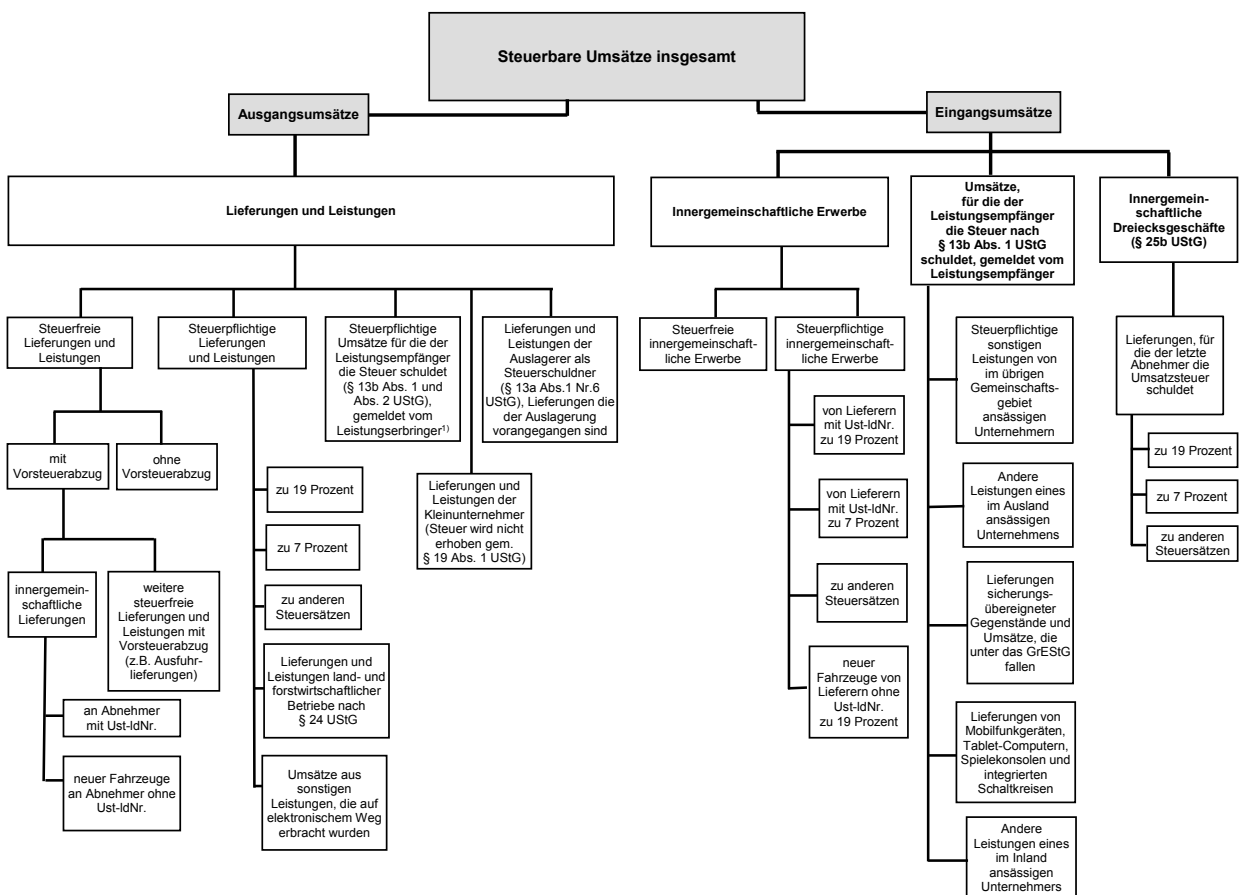
- die Lieferungen und Leistungen
- die Einfuhr von Gegenständen aus dem Drittlandsgebiet in das Inland (Einfuhrumsatzsteuer)
- der innergemeinschaftliche Erwerb im Inland gegen Entgelt

Die Einfuhrumsätze sind nicht Gegenstand der Umsatzsteuerstatistik.

Wirtschaftssystematische Zuordnung

Der Branchenzuordnung der Umsatzsteuerstatistik liegt seit dem Berichtsjahr 2009 die Klassifikation der Wirtschaftszweige in der Fassung für Steuerstatistiken der Ausgabe GKZ2008 zugrunde. Für statistische Zwecke wird die Klassifikation der Wirtschaftszweige, Ausgabe 2008 (WZ 2008) herangezogen. Die GKZ ist eine leicht modifizierte Fassung der WZ, siehe **Abb. 2**.

Abb. 1 Vereinfachtes Schema zur Darstellung der steuerbaren Umsätze



¹⁾ Zur Abbildung des Ausgangsumsatzes werden diese nachrichtlich mitgeteilten steuerpflichtigen Umsätze zu den Lieferungen und Leistungen hinzugezählt.

Abb. 2 Überblick über die Gliederung der Klassifikation der Wirtschaftszweige (Ausgabe 2008)

Abschnitt	Abteilung ¹⁾	Bezeichnung
A	01 - 03	Land- und Forstwirtschaft, Fischerei
B	05 - 09	Bergbau und Gewinnung von Steinen und Erden
C	10 - 33	Verarbeitendes Gewerbe
	10 - 12	Herstellung von Nahrungs- und Genussmitteln, Getränken und Tabakerzeugn.
	13 - 15	Herstellung von Textilien, Bekleidung, Leder, Lederwaren und Schuhen
	16 - 18	Herstellung von Holzwaren, Papier, Pappe und Waren daraus, Herstellung von Druckerzeugnissen
	19	Kokerei, Mineralölverarbeitung
	20	Herstellung von chemischen Erzeugnissen
	21	Herstellung von pharmazeutischen Erzeugnissen
	22 - 23	Herstellung von Gummi- und Kunststoffwaren, sowie von Glas und Glaswaren, Keramik, Verarbeitung von Steinen und Erden
	24 - 25	Metallerzeugung und -bearbeitung, Herstellung von Metallerzeugnissen
	26	Herstellung von Datenverarbeitungsgeräten, elektronischen und optischen Erzeugnissen
	27	Herstellung von elektrischen Ausrüstungen
	28	Maschinenbau
	29 - 30	Fahrzeugbau
	31 - 33	Herstellung von Möbeln und sonstigen Waren; Reparatur und Installation von Maschinen und Ausrüstungen
D	35	Energieversorgung
E	36 - 39	Wasserversorgung; Abwasser- und Abfallentsorgung und Beseitigung von Umweltverschmutzungen
F	41 - 43	Baugewerbe
G	45 - 47	Handel; Instandhaltung und Reparatur von Kraftfahrzeugen
H	49 - 53	Verkehr und Lagerei
I	55 - 56	Gastgewerbe
J	58 - 63	Information und Kommunikation
	58 - 60	Verlagswesen, audiovisuelle Medien und Rundfunk
	61	Telekommunikation
	62 - 63	IT- und Informationsdienstleistungen
K	64 - 66	Erbringung von Finanz- und Versicherungsdienstleistungen
L	68	Grundstücks- und Wohnungswesen
M	69 - 75	Erbringung von freiberuflichen, wissenschaftlichen und technischen Dienstleistungen
	69 - 71	Erbringung von freiberuflichen und technischen Dienstleistungen
	72	Forschung und Entwicklung
	73 - 75	Sonstige freiberufliche, wissenschaftliche und technische Tätigkeiten
N	77 - 82	Erbringung von sonstigen wirtschaftlichen Dienstleistungen
O ²⁾	84	Öffentliche Verwaltung, Verteidigung; Sozialversicherung
P	85	Erziehung und Unterricht
Q	86 - 88	Gesundheits- und Sozialwesen
	86	Gesundheitswesen
	87 - 88	Heime und Sozialwesen
R	90 - 93	Kunst, Unterhaltung und Erholung
S	94 - 96	Erbringung von sonstigen Dienstleistungen
T ²⁾	97 - 98	Private Haushalte mit Hauspersonal
U ²⁾	99	Exterritoriale Organisationen und Körperschaften

¹⁾ Die Abteilungen sind gegliedert in Gruppen (3-Steller), diese in Klassen (4-Steller) und diese in Unterklassen (5-Steller).

²⁾ In der Umsatzsteuerstatistik nicht vorkommend.

– Bitte weiße Felder ausfüllen oder ankreuzen, Anleitung beachten –

Zeile	An das Finanzamt		Eingangsstempel					
1								
2	Steuernummer							
3								
4	Umsatzsteuererklärung		121					
5	Berichtigte Steuererklärung (falls ja, bitte eine „1“ eintragen)	110 <input type="checkbox"/>	<table border="1" style="display: inline-table;"> <tr> <td style="width: 20px;">50</td> <td style="width: 20px;">15</td> <td style="width: 20px;">1</td> <td style="width: 20px;">99</td> <td style="width: 20px;">11</td> </tr> </table>	50	15	1	99	11
50	15	1	99	11				
6	A. Allgemeine Angaben							
7	Name des Unternehmers							
8	ggf. abweichender Firmenname							
9	Art des Unternehmens							
10	Straße, Haus-Nr.							
11	PLZ	Ort						
12	Telefon							
13	E-Mail-Adresse							
14	Im Ausland ansässiger Unternehmer (falls ja, bitte eine „1“ eintragen)		125 <input type="checkbox"/>					
15	Bitte fügen Sie in diesem Fall auch die Anlage UN bei.							
16	Dauer der Unternehmereigenschaft (nur ausfüllen, falls nicht vom 1. Januar bis zum 31. Dezember 2015)		vom bis zum					
17	1. Zeitraum	T T M M	T T M M					
18	2. Zeitraum	T T M M	T T M M					
19	Die Abschlusszahlung ist binnen einem Monat nach der Abgabe der Steuererklärung zu entrichten (§ 18 Abs. 4 UStG).							
20	Ein Erstattungsbetrag wird auf das dem Finanzamt benannte Konto überwiesen, soweit der Betrag nicht mit Steuerschulden verrechnet wird.							
21	Verrechnung des Erstattungsbetrages erwünscht / Erstattungsbetrag ist abgetreten (falls ja, bitte eine „1“ eintragen)		129 <input type="checkbox"/>					
22	Geben Sie bitte die Verrechnungswünsche auf einem besonderen Blatt an oder auf dem beim Finanzamt erhältlichen Vordruck „Verrechnungsantrag“.							
23	Ein Umsatzsteuerbescheid ergeht nur, wenn von Ihrer Berechnung der Umsatzsteuer abgewichen wird.							
24	Hinweis nach den Vorschriften der Datenschutzgesetze: Die mit der Steuererklärung angeforderten Daten werden auf Grund der §§ 149, 150 der Abgabenordnung sowie der §§ 18, 18b des Umsatzsteuergesetzes erhoben. Die Angabe der Telefonnummer und der E-Mail-Adresse ist freiwillig.							
25								
26	Unterschrift Ich habe dieser Steuererklärung die Anlage UR		Bei der Anfertigung dieser Steuererklärung einschließlich der Anlagen hat mitgewirkt:					
27	<input checked="" type="checkbox"/> beigefügt.							
28	<input checked="" type="checkbox"/> nicht beigefügt, weil ich darin keine Angaben zu machen hatte.							
29								
30	Datum, eigenhändige Unterschrift des Unternehmers							

Steuernummer:

B. Angaben zur Besteuerung der Kleinunternehmer (§ 19 Abs. 1 UStG)				Betrag volle EUR	
31	Die Zeilen 33 und 34 sind nur auszufüllen, wenn der Umsatz 2014 (zuzüglich Steuer) nicht mehr als 17 500 EUR betragen hat und auf die Anwendung des § 19 Abs. 1 UStG nicht verzichtet worden ist.				
32					
33	Umsatz im Kalenderjahr 2014	}	(Berechnung nach § 19 Abs. 1 und 3 UStG)	238	
34	Umsatz im Kalenderjahr 2015			239	
35					
C. Steuerpflichtige Lieferungen, sonstige Leistungen und unentgeltliche Wertabgaben		Bemessungsgrundlage ohne Umsatzsteuer volle EUR	EUR	Steuer	Ct
37	Umsätze zum allgemeinen Steuersatz				
38	Lieferungen und sonstige Leistungen zu 19 %	177			,
39	a) Lieferungen nach § 3 Abs. 1b UStG zu 19 %	178			,
40	b) Sonstige Leistungen nach § 3 Abs. 9a UStG ... zu 19 %	179			,
41	Umsätze zum ermäßigten Steuersatz				
42	Lieferungen und sonstige Leistungen zu 7 %	275			,
43	a) Lieferungen nach § 3 Abs. 1b UStG zu 7 %	195			,
44	b) Sonstige Leistungen nach § 3 Abs. 9a UStG ... zu 7 %	196			,
45	Umsätze zu anderen Steuersätzen	155		156	
46					
47	Umsätze land- und forstwirtschaftlicher Betriebe nach § 24 UStG				
48	a) Lieferungen in das übrige Gemeinschaftsgebiet an Abnehmer mit USt-IdNr.	777			
49	b) Steuerpflichtige Lieferungen (einschließlich unentgeltlicher Wertabgaben) von Sägewerkserzeugnissen , die in der Anlage 2 zum UStG nicht aufgeführt sind	255		256	
50	c) Steuerpflichtige Umsätze (einschließlich unentgeltlicher Wertabgaben) von Getränken , die in der Anlage 2 zum UStG nicht aufgeführt sind, sowie von alkoholischen Flüssigkeiten (z.B. Wein) zu 8,3%	344			,
51	d) Umsätze zu anderen Steuersätzen	257		258	
52	e) Übrige steuerpflichtige Umsätze land- und forstwirtschaftlicher Betriebe, für die keine Steuer zu entrichten ist	361			
53					
54					
55	Steuer infolge Wechsels der Besteuerungsform: Nachsteuer/Anrechnung der Steuer, die auf bereits versteuerte Anzahlungen entfällt (im Falle der Anrechnung bitte auch Zeile 57 ausfüllen)				
56	Betrag der Anzahlungen, für die die anzurechnende Steuer in Zeile 56 angegeben worden ist	367		317	
57					
58	Nachsteuer auf versteuerte Anzahlungen u.ä. wegen Steuersatzänderung	319			,
59					
60	Summe	(zu übertragen in Zeile 92)			,

Steuernummer:

Zelle	D. Abziehbare Vorsteuerbeträge	EUR	Steuer	Ct
61	(ohne die Berichtigung nach § 15a UStG)			
62	Vorsteuerbeträge aus Rechnungen von anderen Unternehmern (§ 15 Abs. 1 Satz 1 Nr. 1 UStG) ...	320		
63	Vorsteuerbeträge aus innergemeinschaftlichen Erwerben von Gegenständen (§ 15 Abs. 1 Satz 1 Nr. 3 UStG)	761		
64	Entstandene Einfuhrumsatzsteuer (§ 15 Abs. 1 Satz 1 Nr. 2 UStG)	762		
65	Vorsteuerabzug für die Steuer, die der Abnehmer als Auslagerer nach § 13a Abs. 1 Nr. 6 UStG schuldet (§ 15 Abs. 1 Satz 1 Nr. 5 UStG)	466		
66	Vorsteuerbeträge aus Leistungen im Sinne des § 13b UStG (§ 15 Abs. 1 Satz 1 Nr. 4 UStG)	467		
67	Vorsteuerbeträge, die nach den allgemeinen Durchschnittssätzen berechnet sind (§ 23 UStG)	333		
68	Vorsteuerbeträge nach dem Durchschnittssatz für bestimmte Körperschaften, Personenvereinigungen und Vermögensmassen (§ 23a UStG)	334		
69	Vorsteuerabzug für innergemeinschaftliche Lieferungen neuer Fahrzeuge außerhalb eines Unternehmens (§ 2a UStG) sowie von Kleinunternehmern i.S.d. § 19 Abs. 1 UStG (§ 15 Abs. 4a UStG) ..	759		
70	Vorsteuerbeträge aus innergemeinschaftlichen Dreiecksgeschäften (§ 25b Abs. 5 UStG)	760		
71	Summe			
(zu übertragen in Zeile 99)				
E. Berichtigung des Vorsteuerabzugs (§ 15a UStG)				
72	Sind im Kalenderjahr 2015 Grundstücke, Grundstücksteile, Gebäude oder Gebäudeteile , für die Vorsteuer abgezogen worden ist, erstmals tatsächlich verwendet worden?	370		
73	Falls ja, bitte eine „1“ eintragen			
74	(Geben Sie bitte auf besonderem Blatt für jedes Grundstück oder Gebäude gesondert an: Lage, Zeitpunkt der erstmaligen tatsächlichen Verwendung, Art und Umfang der Verwendung im Erstjahr, insgesamt angefallene Vorsteuer, in den Vorjahren - Investitionsphase - bereits abgezogene Vorsteuer)			
75	Haben sich im Jahr 2015 die für den ursprünglichen Vorsteuerabzug maßgebenden Verhältnisse geändert bei			
76	1. Grundstücken, Grundstücksteilen, Gebäuden oder Gebäudeteilen , die innerhalb der letzten 10 Jahre erstmals tatsächlich und nicht nur einmalig zur Ausführung von Umsätzen verwendet worden sind? Falls ja, bitte eine „1“ eintragen	371		
77	2. anderen Wirtschaftsgütern und sonstigen Leistungen , die innerhalb der letzten 5 Jahre erstmals tatsächlich und nicht nur einmalig zur Ausführung von Umsätzen verwendet worden sind? Falls ja, bitte eine „1“ eintragen	372		
78	3. Wirtschaftsgütern und sonstigen Leistungen , die nur einmalig zur Ausführung von Umsätzen verwendet worden sind? Falls ja, bitte eine „1“ eintragen	369		
79	Die Verhältnisse, die ursprünglich für die Beurteilung des Vorsteuerabzugs maßgebend waren, haben sich seitdem geändert durch			
80	<input checked="" type="checkbox"/> Veräußerung	<input checked="" type="checkbox"/> Lieferung i.S. des § 3 Abs. 1b UStG	<input checked="" type="checkbox"/> Wechsel der Besteuerungsform, § 15a Abs. 7 UStG	
81	<input checked="" type="checkbox"/> Nutzungsänderung, und zwar			
82	<input checked="" type="checkbox"/> Übergang von steuerpflichtiger zu steuerfreier Vermietung oder umgekehrt bzw. Änderung des Verwendungsschlüssels bei gemischt genutzten Grundstücken (insbesondere bei Mieterwechsel)			
83	<input checked="" type="checkbox"/> steuerfreie Vermietung bisher eigengewerblich genutzter Räume oder umgekehrt; Übergang von einer Vermietung für NATO- oder ähnliche Zwecke zu einer nach § 4 Nr. 12 UStG steuerfreien Vermietung			
84	<input checked="" type="checkbox"/>			
85	Vorsteuerberichtigungsbeträge	nachträglich abziehbar	zurückzuzahlen	
		EUR	EUR	Ct
86	zu 1. (Grundstücke usw., § 15a Abs. 1 Satz 2 UStG) ..			
87	zu 2. (andere Wirtschaftsgüter usw., § 15a Abs. 1 Satz 1 UStG)			
88	zu 3. (Wirtschaftsgüter usw., § 15a Abs. 2 UStG)			
89	Summe	357		359
90	zu übertragen in Zeile 100		zu übertragen in Zeile 97	

Steuernummer:

Zeile	F. Berechnung der zu entrichtenden Umsatzsteuer	Steuer	
		EUR	Ct
91	Umsatzsteuer auf steuerpflichtige Lieferungen, sonstige Leistungen und unentgeltliche Wertabgaben (aus Zeile 60)		,
92			
93	Umsatzsteuer auf innergemeinschaftliche Erwerbe (aus Zeile 13 der Anlage UR)		,
94	Umsatzsteuer, die vom letzten Abnehmer im innergemeinschaftlichen Dreiecksgeschäft geschuldet wird (§ 25b Abs. 2 UStG) (aus Zeile 20 der Anlage UR)		,
95	Umsatzsteuer, die vom Leistungsempfänger nach § 13b UStG geschuldet wird (aus Zeile 27 der Anlage UR)		,
96	Umsatzsteuer, die vom Auslagerer oder Lagerhalter geschuldet wird (§ 13a Abs. 1 Nr. 6 UStG) (aus Zeile 30 der Anlage UR)		,
97	Vorsteuerbeträge, die auf Grund des § 15a UStG zurückzuzahlen sind (aus Zeile 89)		,
98	Zwischensumme		,
99	Abziehbare Vorsteuerbeträge (aus Zeile 71)		,
100	Vorsteuerbeträge, die auf Grund des § 15a UStG nachträglich abziehbar sind (aus Zeile 89)		,
101	Verbleibender Betrag		,
102	In Rechnungen unrichtig oder unberechtigt ausgewiesene Steuerbeträge (§ 14c UStG) sowie Steuerbeträge, die nach § 6a Abs. 4 Satz 2 UStG geschuldet werden 318		,
103	Steuerbeträge, die nach § 17 Abs. 1 Satz 6 UStG geschuldet werden 331		,
104	Steuer-, Vorsteuer- und Kürzungsbeträge, die auf frühere Besteuerungszeiträume entfallen (nur für Kleinunternehmer, die § 19 Abs. 1 UStG anwenden) 391		,
105	Umsatzsteuer Überschuss - bitte dem Betrag ein Minuszeichen voranstellen		,
106	Anrechenbare Beträge (aus Zeile 22 der Anlage UN)		,
107	Verbleibende Umsatzsteuer (bitte in jedem Fall ausfüllen) 816 Verbleibender Überschuss - bitte dem Betrag ein Minuszeichen voranstellen -		,
108	Vorauszahlungssoll 2015 (einschließlich Sondervorauszahlung)		,
109	Noch an die Finanzkasse zu entrichten - Abschlusszahlung - (bitte in jedem Fall ausfüllen) 820 Erstattungsanspruch - bitte dem Betrag ein Minuszeichen voranstellen -		,
110			
111			
112			
113			
114	Bearbeitungshinweis		
115	1. Die aufgeführten Daten sind mit Hilfe des geprüften und genehmigten Programms sowie ggf. unter Berücksichtigung der gespeicherten Daten maschinell zu verarbeiten.		
116	2. Die weitere Bearbeitung richtet sich nach den Ergebnissen der maschinellen Verarbeitung.		
117			
118		Kontrollzahl und/oder Datenerfassungsvermerk	
119			
120			

– Bitte weiße Felder ausfüllen oder ankreuzen, Anleitung beachten –

Zeile

1	Steuernummer										
2	Name des Unternehmers										
3											
4											
5	Anlage UR zur Umsatzsteuererklärung								99	11	
6	A. Innergemeinschaftliche Erwerbe		Bemessungsgrundlage ohne Umsatzsteuer volle EUR				EUR	Steuer	Ct		
7	Steuerfreie innergemeinschaftliche Erwerbe nach §§ 4b und 25c UStG		791								
8	Steuerpflichtige innergemeinschaftliche Erwerbe (§ 1a UStG)										
9	zum Steuersatz von 19 %		781							,	
10	zum Steuersatz von 7 %		793							,	
11	zu anderen Steuersätzen		798			799				,	
12	neuer Fahrzeuge (§ 1b Abs. 2 und 3 UStG) von Lieferanten ohne USt-IdNr. zum allgemeinen Steuersatz		794			796				,	
13	Summe (zu übertragen in Zeile 93 der Steuererklärung)									,	
14	B. Innergemeinschaftliche Dreiecksgeschäfte (§ 25b UStG)		Bemessungsgrundlage ohne Umsatzsteuer volle EUR				EUR	Steuer	Ct		
15	Lieferungen des ersten Abnehmers		742								
16	Lieferungen, für die der letzte Abnehmer die Umsatzsteuer schuldet										
17	zum Steuersatz von 19 %		751							,	
18	zum Steuersatz von 7 %		746							,	
19	zu anderen Steuersätzen		747			748				,	
20	Summe (zu übertragen in Zeile 94 der Steuererklärung)									,	
21	C. Leistungsempfänger als Steuerschuldner (§ 13b UStG)		Bemessungsgrundlage ohne Umsatzsteuer volle EUR				EUR	Steuer	Ct		
22	Steuerpflichtige sonstige Leistungen eines im übrigen Gemeinschaftsgebiet ansässigen Unternehmers (§ 13b Abs. 1 UStG)		846			847				,	
23	Andere Leistungen eines im Ausland ansässigen Unternehmers (§ 13b Abs. 2 Nr. 1 und 5 Buchst. a UStG)		871			872				,	
24	Lieferungen sicherungsübereigneter Gegenstände und Umsätze, die unter das GrEStG fallen (§ 13b Abs. 2 Nr. 2 und 3 UStG)		873			874				,	
25	Lieferungen von Mobilfunkgeräten, Tablet-Computern, Spielkonsolen und integrierten Schaltkreisen (§ 13b Abs. 2 Nr. 10 UStG)		844			845				,	
26	Andere Leistungen (§ 13b Abs. 2 Nr. 4, 5 Buchst. b, Nr. 6 bis 9 und 11 UStG)		877			878				,	
27	Summe (zu übertragen in Zeile 95 der Steuererklärung)									,	
28	D. Steuerschuldner bei Auslagerung (§ 13a Abs. 1 Nr. 6 UStG)		Bemessungsgrundlage ohne Umsatzsteuer volle EUR				EUR	Steuer	Ct		
29	Lieferungen, die der Auslagerung vorangegangen sind (§ 4 Nr. 4a Satz 1 Buchst. a Satz 2 UStG)		852			853				,	
30	Summe (zu übertragen in Zeile 96 der Steuererklärung)									,	

Zeile	E. Steuerfreie Lieferungen, sonstige Leistungen und unentgeltliche Wertabgaben	Bemessungsgrundlage ohne Umsatzsteuer volle EUR
31		
32	Steuerfreie Umsätze mit Vorsteuerabzug	
33	a) Inneregemeinschaftliche Lieferungen (§ 4 Nr. 1 Buchst. b UStG) an Abnehmer mit USt-IdNr.	741
34	neuer Fahrzeuge an Abnehmer ohne USt-IdNr.	744
35	neuer Fahrzeuge außerhalb eines Unternehmens (§ 2a UStG)	749
36	b) Weitere steuerfreie Umsätze mit Vorsteuerabzug (z. B. nach § 4 Nr. 1 Buchst. a, 2 bis 7 UStG) Ausfuhrlieferungen und Lohnveredelungen an Gegenständen der Ausfuhr (§ 4 Nr. 1 Buchst. a UStG)	
37		
38	Umsätze nach § [] UStG	
39	Umsätze im Sinne des Offshore-Steuerabkommens, des Zusatzabkommens zum NATO-Truppenstatut und des Ergänzungsabkommens zum Protokoll über die NATO-Hauptquartiere.	
40	Reiseleistungen nach § 25 Abs. 2 UStG	
41	Summe der Zeilen 37 bis 40.	237
42	Steuerfreie Umsätze ohne Vorsteuerabzug	
43	a) nicht zum Gesamtumsatz (§ 19 Abs. 3 UStG) gehörend nach § 4 Nr. 12 UStG (Vermietung und Verpachtung von Grundstücken usw.)	286
44	nach § 4 Nr. [] UStG	287
45	Summe der Zeilen 43 und 44.	
46	b) zum Gesamtumsatz (§ 19 Abs. 3 UStG) gehörend	
47	nach § 4 Nr. [] UStG	
48	nach § [] UStG	
49	Summe der Zeilen 47 und 48.	240
50	F. Ergänzende Angaben zu Umsätzen	
51	Umsätze, die auf Grund eines Verzichts auf Steuerbefreiung (§ 9 UStG) als steuerpflichtig behandelt worden sind.	
52	Steuerpflichtige Umsätze im Sinne des § 13b Abs. 2 Nr. 2 bis 4, 5 Buchst. b, Nr. 6 bis 9 und 11 UStG eines im Inland ansässigen Unternehmers, für die der Leistungsempfänger die Umsatzsteuer schuldet	209
53	Steuerpflichtige Umsätze im Sinne des § 13b Abs. 2 Nr. 10 UStG eines im Inland ansässigen Unternehmers, für die der Leistungsempfänger die Umsatzsteuer schuldet.	210
54	Beförderungs- und Versandungslieferungen in das übrige Gemeinschaftsgebiet (§ 3c UStG)	
55	a) in Abschnitt C der Steuererklärung (Hauptvordruck USt 2 A) enthalten.	208
56	b) in anderen EU-Mitgliedstaaten zu versteuern.	206
57	Nicht steuerbare sonstige Leistungen gem. § 18b Satz 1 Nr. 2 UStG.	721
58	Übrige nicht steuerbare Umsätze (Leistungsort nicht im Inland).	205
59	In den Zeilen 56 bis 58 enthaltene Umsätze, die nach § 15 Abs. 2 und 3 UStG den Vorsteuerabzug ausschließen.	204
60	Grenzüberschreitende Personenbeförderungen im Luftverkehr (§ 26 Abs. 3 UStG)	

– Bitte weiße Felder ausfüllen oder ankreuzen, Anleitung beachten –

Zeile
1
2
3
4
5
6
7
8
9
10
11
12
13
14
15
16
17
18
19
20
21
22
23
24
25
26
27
28
29
30

Steuernummer

Name des Unternehmers

Anlage UN zur Umsatzsteuererklärung für im Ausland ansässige Unternehmer

99 11

A. Allgemeine Angaben

Bankverbindung

IBAN

BIC

Geldinstitut (Zweigstelle) und Ort

Kontonummer (nur bei Bankverbindungen außerhalb des Europäischen Zahlungsverkehrsraums - SEPA)

Kontoinhaber Name
lt. Zeile 2 oder

Zur Wahrnehmung der steuerlichen Pflichten und Rechte als **Bevollmächtigter** (§ 80 AO) ist bestellt:

Name

Straße, Haus-Nr.

PLZ Ort

E-Mail-Adresse

Telefon

Zum Empfang von Schriftstücken als **Empfangsbevollmächtigter** (§ 123 AO) ist bestellt:

Die Umsatzsteuererklärung ist vom Bevollmächtigten unterschrieben. Die Voraussetzungen des § 150 Abs. 3 AO liegen vor.

B. Vorsteuer-Vergütungsverfahren beim BZSt

Ist für das Kalenderjahr 2015 die **Vergütung von Vorsteuern** in einem besonderen Verfahren (§ 18 Abs. 9 UStG, §§ 59 bis 61a UStDV) beantragt worden oder ist beabsichtigt, einen solchen Antrag zu stellen?

870 1 = Ja
2 = Nein

C. Anrechenbare Beträge

EUR Ct

Bei der **Beförderungseinzelbesteuerung** entrichtete Umsatzsteuer (§ 18 Abs. 5b Satz 2 UStG) – bitte Belege beifügen – **888**

Entrichtete **Sicherheitsleistungen** (§ 18 Abs. 12 Satz 5 UStG) – bitte Belege beifügen – **886**

Summe (zu übertragen in Zeile 106 der Steuererklärung)

D. Ergänzende Angaben zu Umsätzen

Bemessungsgrundlage ohne Umsatzsteuer volle EUR

In den steuerpflichtigen Umsätzen enthaltene Umsätze

Beförderungs- und Versandungslieferungen aus dem übrigen Gemeinschaftsgebiet (§ 3c UStG) **898**

In den steuerpflichtigen Umsätzen nicht enthaltene Umsätze

Umsätze, für die der Leistungsempfänger die Steuer nach § 13b Abs. 5 Satz 1 i.V.m. Abs. 2 Nr. 10 UStG schuldet **840**

Übrige Umsätze, für die der Leistungsempfänger die Steuer nach § 13b Abs. 5 UStG schuldet **863**

Sonstige Leistungen auf dem Gebiet der Telekommunikation, Rundfunk- und Fernsehdienstleistungen und die auf elektronischem Weg erbrachten sonstigen Leistungen (§ 3a Abs. 5 UStG), die bei

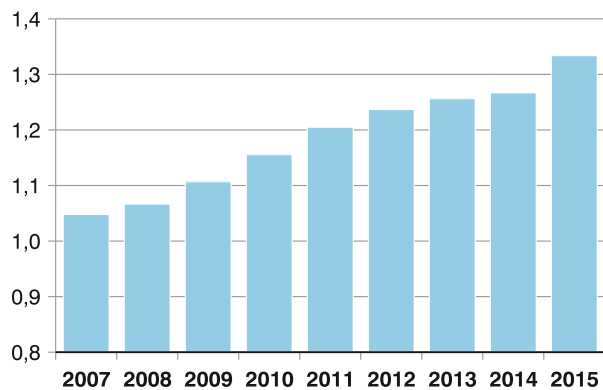
für Besteuerungszeiträume vom **T T M M** 2015 bis zum **T T M M** 2015 unter der

Registrierungsnummer für Deutschland erklärt wurden **856**

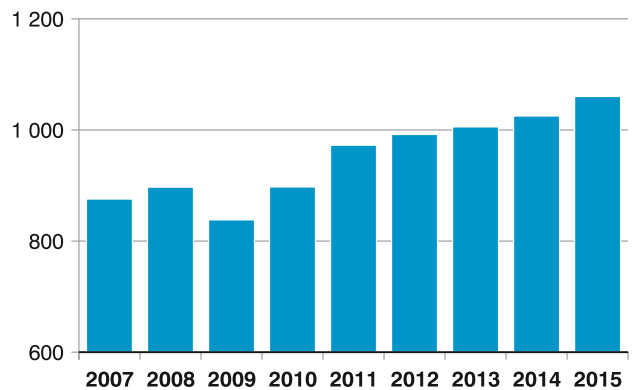
Abb. 3

Steuerpflichtige und deren Lieferungen und Leistungen in Bayern in den Jahren 2007 bis 2015*

Steuerpflichtige
in Millionen



Lieferungen und Leistungen
in Milliarden Euro



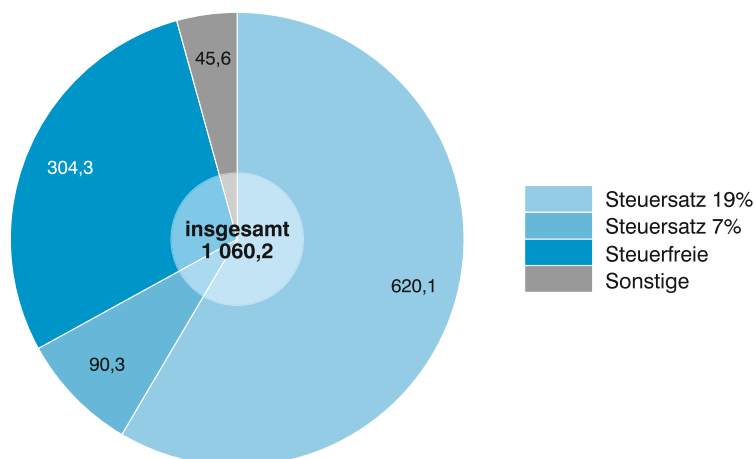
* Für detaillierte Informationen siehe Tabelle 1.

Abb. 4

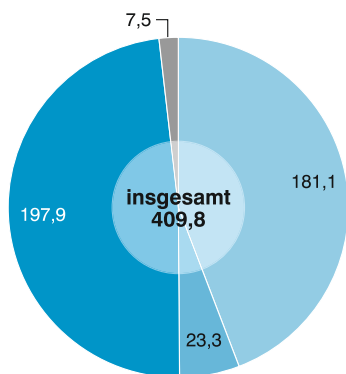
Lieferungen und Leistungen in Bayern 2015 nach Steuersätzen und ausgewählten Wirtschaftszweigen*

in Milliarden Euro

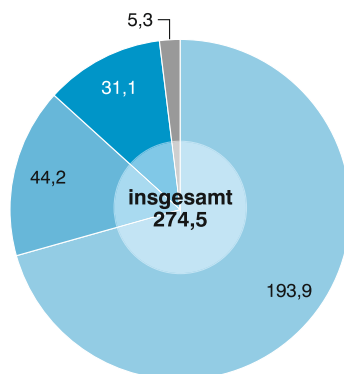
Summe aller Wirtschaftszweige (A-S)



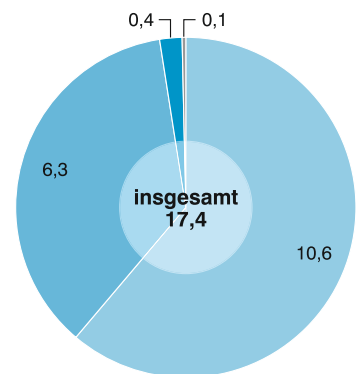
Verarbeitendes Gewerbe (C)



Handel; Instandhaltung und Reparatur von Kfz (G)



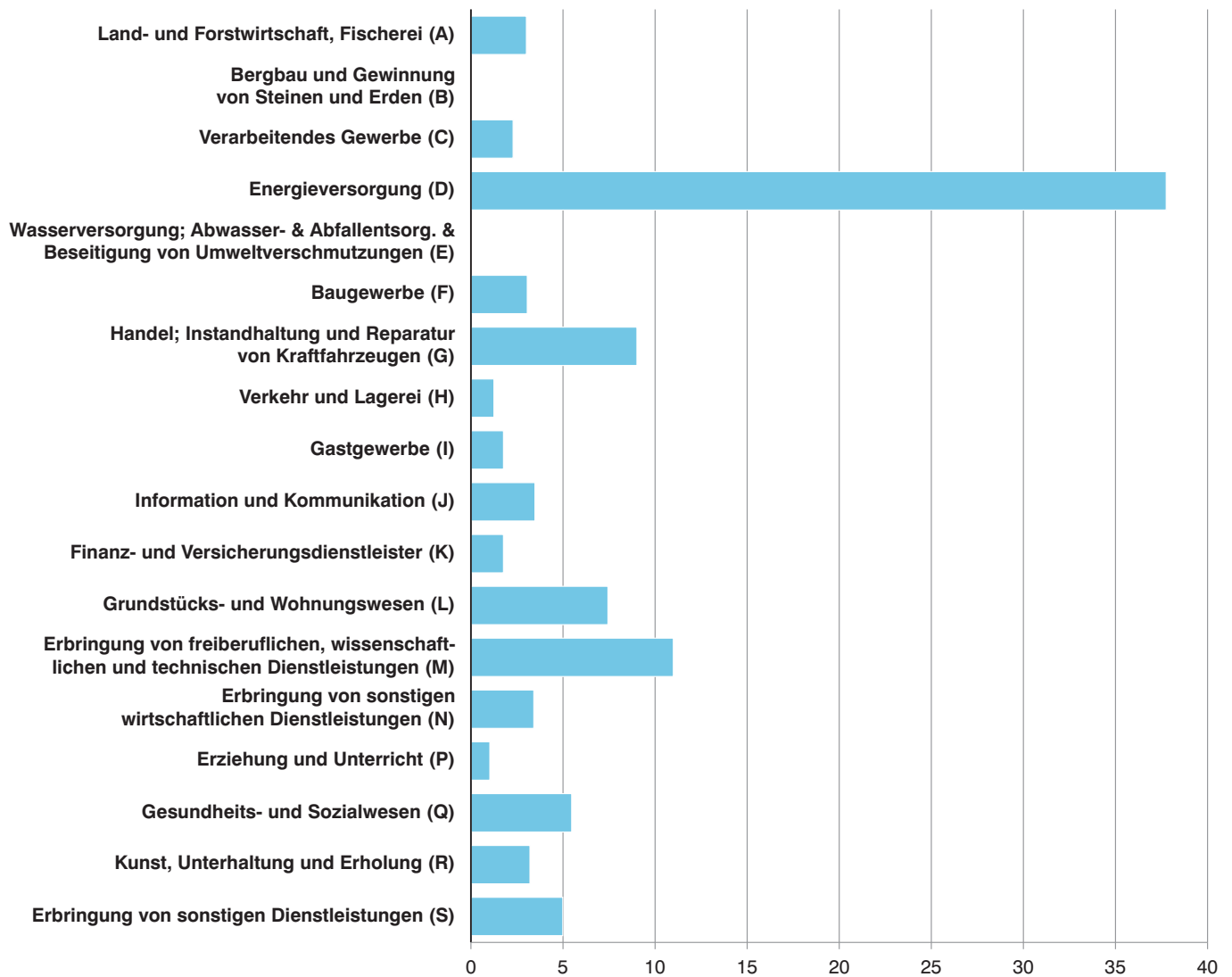
Gastgewerbe (I)



* Für detaillierte Informationen siehe Tabelle 6.

Abb. 5

Anteile der Steuerpflichtigen mit einem Umsatz bis einschließlich 17 500 Euro in Bayern 2015 nach Wirtschaftsabschnitten (WZ 2008)* in Prozent



* Für detaillierte Informationen siehe Tabelle 4a.

**Tabelle 1. Steuerpflichtige sowie Lieferungen und Leistungen in Bayern 2015 nach Umsatzgrößenklassen
- Ergebnisse der Umsatzsteuerstatistik (Veranlagungen) im Vergleich zur Umsatzsteuerstatistik (Voranmeldungen) -**

- Lieferungen und Leistungen ohne Umsatzsteuer -

Lieferungen und Leistungen (von ... bis unter ... EUR)	Umsatzsteuerstatistik (Veranlagungen)		Umsatzsteuerstatistik (Voranmeldungen)		Abweichung		Umsatzsteuer- statistik (Veranlagungen)		Umsatzsteuer- statistik (Voranmeldungen)	
	Steuer- pflichtige	Lieferungen und Leistungen	Steuer- pflichtige	Lieferungen und Leistungen	Steuer- pflichtige	Lieferungen und Leistungen	Stpf.	Lie/Lei	Stpf.	Lie/Lei
	Anzahl	1 000 EUR	Anzahl	1 000 EUR	%					
unter 17 501	613 345	2 772 760	-	-	x	x	46,0	0,3	-	-
17 501 - 50 000	215 070	6 727 592	166 905	5 291 463	28,9	27,1	16,1	0,6	27,4	0,5
50 000 - 100 000	141 889	10 163 617	120 112	8 628 446	18,1	17,8	10,6	1,0	19,7	0,9
100 000 - 250 000	154 729	24 709 541	135 602	21 711 022	14,1	13,8	11,6	2,3	22,3	2,1
250 000 - 500 000	82 817	29 282 175	71 271	25 179 693	16,2	16,3	6,2	2,8	11,7	2,5
500 000 - 1 Mill.	54 562	38 158 536	47 508	33 330 032	14,8	14,5	4,1	3,6	7,8	3,3
1 Mill. - 2 Mill.	31 781	44 373 754	29 253	40 945 019	8,6	8,4	2,4	4,2	4,8	4,0
2 Mill. - 5 Mill.	21 976	67 726 625	20 708	63 882 590	6,1	6,0	1,6	6,4	3,4	6,3
5 Mill. - 10 Mill.	8 244	57 398 840	7 883	54 819 956	4,6	4,7	0,6	5,4	1,3	5,4
10 Mill. - 25 Mill.	5 295	81 539 253	5 091	78 367 610	4,0	4,0	0,4	7,7	0,8	7,7
25 Mill. - 50 Mill.	1 895	65 616 701	1 852	64 035 265	2,3	2,5	0,1	6,2	0,3	6,3
50 Mill. - 100 Mill.	1 059	73 594 078	1 024	71 370 408	3,4	3,1	0,1	6,9	0,2	7,1
100 Mill. - 250 Mill.	682	104 555 165	656	100 249 154	4,0	4,3	0,1	9,9	0,1	9,9
250 Mill. - 500 Mill.	213	73 695 732	214	74 332 883	-0,5	-0,9	0,0	7,0	0,0	7,3
500 Mill. - 1 Mrd.	89	61 180 128	81	56 051 867	9,9	9,1	0,0	5,8	0,0	5,5
1 Mrd. und mehr	77	318 751 681	76	313 806 729	1,3	1,6	0,0	30,1	0,0	31,0
Insgesamt	1 333 723	1 060 246 181	608 236	1 012 002 139	119,3	4,8	100,0	100,0	100,0	100,0

Tabelle 2. Steuerliche Merkmale der Umsatzsteuerstatistik (Veranlagungen) im Detail in Bayern 2015

- Umsätze, Steuer- und Abzugsbeträge nach Arten -

Gegenstand der Nachweisung	Fälle	Bemessungs- grundlage	Steuer- bzw. Abzugs- betrag
	Anzahl	1 000 EUR	
aus Umsatzsteuererklärung			
B. Angaben zur Besteuerung der Kleinunternehmen (§ 19 Abs. 1 UStG)			
KZ 238 = Umsatz im Feststellungszeitraum - 1	29 015	171 318	x
KZ 239 = Umsatz im Feststellungszeitraum	x
C. Steuerpfl. Lieferungen, sonstige Leistungen und unentgeltliche Wertabgaben			
1. Umsätze zum allgemeinen Steuersatz (19%)			
KZ 177 = Lieferungen und sonstige Leistungen	1 109 907	618 498 291	
Steuer zu vorgenannten Lieferungen und Leistungen (KZ 177)			117 514 675
2. Unentgeltliche Wertabgaben zum allgemeinen Steuersatz			
KZ 178 = Lieferungen nach § 3 Abs. 1b UStG	138 494	429 567	
Steuer zu vorgenannten Lieferungen und Leistungen (KZ 178)			81 618
KZ 179 = Sonstige Leistungen nach § 3 Abs. 9a UStG	371 226	1 204 026	
Steuer zu vorgenannten Leistungen (KZ 179)			228 765
3. Umsätze zum ermäßigten Steuersatz (7 %)			
KZ 275 = Lieferungen und sonstige Leistungen zum ermäßigten Steuersatz	194 700	90 139 345	
Steuer zu vorgenannten Lieferungen und Leistungen (KZ 275)			6 309 754
4. Unentgeltliche Wertabgaben zum ermäßigten Steuersatz			
KZ 195 = Lieferung nach § 3 Abs. 1b UStG	58 555	154 909	
Steuer zu vorgenannten Lieferungen (KZ 195)			10 844
KZ 196 = Sonstige Leistungen nach § 3 Abs. 9a UStG	7 102	13 646	
Steuer zu vorgenannten Leistungen (KZ 196)			955
KZ 155 = Umsätze zu anderen Steuersätzen	8 381	- 104 768	
KZ 156 = Steuer zu Umsätzen zu anderen Steuersätzen (KZ 155)	7 268		- 17 643
5. Umsätze land- und forstwirtschaftlicher Betriebe nach § 24 UStG			
KZ 777 = Lieferungen i. d. übrige Gemeinschaftsgebiet an Abnehmer mit USt-IdNr.	143	11 485	x
KZ 255 = Steuerpflichtige Lieferungen (einschließlich unentgeltlicher Wertabgaben) v. Sägewerkszeugn.	84	2 578	
KZ 256 = Steuer zu vorgenannten Lieferungen (KZ 255)	84		187
KZ 344 = Steuerpflichtige Umsätze (einschl. unentgeltl. Wertabgaben) von Getränken, sowie von alkoh. Flüssigkeiten (8,3 %)	1 416	83 457	
Steuer zu vorgenannten Umsätzen (KZ 344)			6 927
KZ 257 = Umsätze zu anderen Steuersätzen	332	1 246	
KZ 258 = Steuer zu vorgenannten Umsätzen (KZ 257)	327		39
KZ 361 = Übrige steuerpflichtige Umsätze land- und forstwirtschaftlicher Betriebe, für die keine Steuer zu entrichten ist	6 411	1 186 725	x
Steuer infolge Wechsels der Besteuerungsform			x
KZ 317 = Nachsteuer/Anrechnung der Steuer, die auf bereits versteuerte Anzahlungen entfällt	254	x	- 1 928
KZ 367 = Betrag der Anzahlungen, für die die anzurechnende Steuer angegeben worden ist (KZ 317)	251	17 666	x
KZ 319 = Nachsteuer auf versteuerte Anzahlung u.ä. wegen Steuersatzänderung	331	x	1 490
D. Abziehbare Vorsteuerbeträge (ohne die Berichtigung nach § 15a UStG)			
KZ 320 = Vorsteuerbeträge aus Rechnungen von anderen Unternehmern	1 082 730	x	91 296 105
KZ 761 = Vorsteuerbeträge aus innergemeinschaftl. Erwerben von Gegenständen	126 799	x	16 759 089
KZ 762 = Entstandene Einfuhrumsatzsteuer	29 263	x	7 433 066
KZ 466 = Vorsteuerabzug für die Steuer, die der Abnehmer als Auslagerer nach § 13a Abs. 1 Nr. 6 UStG schuldet	303	x	339 431
KZ 467 = Vorsteuerbeträge aus Leistungen im Sinne des § 13b UStG	124 884	x	15 944 603
KZ 333 = Vorsteuerbeträge, die nach den allgemeinen Durchschnittssätzen berechnet sind	1 953	x	2 633
KZ 334 = Vorsteuerbeträge nach dem Durchschnittssatz für best. Körperschaften, Personenvereinigungen und Vermögensmassen	144	x	234
KZ 759 = Vorsteuerabzug für innergemeinschaftliche Lieferungen neuer Fahrzeuge außerhalb eines Unternehmens sowie von Kleinunternehmern im Sinne des § 19 Abs. 1 UStG	26	x	41
KZ 760 = Vorsteuerbeträge aus innergemeinschaftlichen Dreiecksgeschäften	334	x	10 224
E. Berichtigung des Vorsteuerabzugs (§ 15a UStG)			
KZ 357 = Summe der Vorsteuerberichtigungsbeiträge (nachträglich abziehbar)	5 608	x	23 130
KZ 359 = Summe der Vorsteuerberichtigungsbeiträge (zurückzuzahlen)	4 930	x	37 234
F. Berechnung der zu entrichtenden Umsatzsteuer			
KZ 318 = In Rechnungen unrichtig oder unberechtigt ausgew. Steuerbeiträge sowie Steuerbeiträge, die nach § 6a Abs. 4 Satz 2 UStG geschuldet werden	5 756	x	9 288
KZ 331 = Steuerbeiträge, die nach § 17 Abs. 1 Satz 6 UStG geschuldet werden	1 075	x	14 857
KZ 391 = Steuer-, Vorsteuer- und Kürzungsbeiträge, die auf frühere Besteuerungszeiträume entfallen (nur für Kleinunternehmer, die § 19 Abs. 1 UStG anwenden)	198	x	36
Verbleibende Umsatzsteuer / Überschuss (berechneter Wert)	1 200 300	x	25 820 214

Noch: **Tabelle 2. Steuerliche Merkmale der Umsatzsteuerstatistik (Veranlagungen) im Detail in Bayern 2015**

- Umsätze, Steuer- und Abzugsbeträge nach Arten -

Gegenstand der Nachweisung	Fälle	Bemessungs- grundlage	Steuer- bzw. Abzugs- betrag
	Anzahl	1 000 EUR	
aus Anlage UR			
A. Innerschäftliche Erwerbe			
KZ 791 = Steuerfreie innergem. Erwerbe (§§4b und 25c UStG)	2 429	942 431	x
Steuerpfl. innergemeinschaftliche Erwerbe (§ 1a UStG)			
KZ 781 = zum Steuersatz von 19 %	123 597	86 107 550	16 360 434
Steuer zu vorgenannten Erwerben (KZ 781)			433 841
KZ 793 = zum Steuersatz von 7 %	15 862	6 197 735	
Steuer zu vorgenannten Erwerben (KZ 793)			433 841
KZ 798 = zu anderen Steuersätzen	128	- 11 330	
KZ 799 = Steuer zu innergem. Erwerben zu anderen Steuersätzen (KZ 798)	122		- 1 783
KZ 794 = neuer Fahrzeuge von Lieferanten ohne USt-IdNr. zum allgem. Steuersatz	33	515	
KZ 796 = Steuer zu innerg. Erwerben neuer Fahrzeuge (KZ 794)	33		98
B. Innerschäftliche Dreiecksgeschäfte (§ 25b UStG)			
KZ 742 = Lieferungen des ersten Abnehmers	997	2 226 538	x
Lieferungen, für die der letzte Abnehmer die Umsatzsteuer schuldet			
KZ 751 = zum Steuersatz von 19 %	402	115 598	
Steuer zu vorgenannten Lieferungen (KZ 751)			21 964
KZ 746 = zum Steuersatz von 7 %			
Steuer zu vorgenannten Lieferungen (KZ 746)			
KZ 747 = zu anderen Steuersätzen			
KZ 748 = Steuer zu innerg. Dreiecksg. zu anderen Steuersätzen (KZ 747)			
C. Leistungsempfänger als Steuerschuldner (§ 13b UStG)			
KZ 846 = Steuerpflichtige sonstige Leistungen eines im übrigen Gemeinschaftsgebiet ansässigen Unternehmers	53 012	27 487 079	
KZ 847 = Steuer zu den vorgenannten Umsätzen (KZ 846)	52 793		5 162 787
KZ 871 = Andere Leistungen eines im Ausland ansässigen Unternehmers	38 910	19 213 199	
KZ 872 = Steuer zu den vorgenannten Leistungen (KZ 871)	38 748		3 544 485
KZ 873 = Lieferungen sicherungsübereigneter Gegenstände und Umsätze, die unter das GrESTIG fallen	1 091	2 027 731	
KZ 874 = Steuer zu den vorgenannten Lieferungen (KZ 873)	1 089		385 217
KZ 844 = Lieferungen von Mobilfunkgeräten, Tablet-Computern, Spielekonsolen und integrierten Schaltkreisen	1 038	4 505 292	
KZ 845 = Steuer zu den vorgenannten Lieferungen (KZ 844)	1 035		856 005
KZ 877 = Andere Leistungen	56 256	33 584 351	
KZ 878 = Steuer zu den vorgenannten Leistungen (KZ 877)	56 177		6 383 119
D. Auslagerer als Steuerschuldner (§ 13a Abs. 1 Nr. 6 UStG)			
KZ 852 = Lieferungen, die der Auslagerung vorangegangen sind			
KZ 853 = Steuer zu den vorgenannten Lieferungen (KZ 852)			
E. Steuerfreie Lieferungen, sonstige Leistungen und unentgeltliche Wertabgaben			
Steuerfreie Umsätze mit Vorsteuerabzug			
Innerschäftliche Lieferungen			
KZ 741 = an Abnehmer mit USt-IdNr.	54 619	104 071 241	x
KZ 744 = neuer Fahrzeuge an Abnehmer ohne USt-IdNr.	426	104 712	x
KZ 749 = neuer Fahrzeuge außerhalb eines Unternehmens	31	420	x
Weitere steuerfreie Umsätze mit Vorsteuerabzug			
KZ 237 = Summe der weiteren steuerfreien Umsätze mit Vorsteuerabzug	49 515	131 171 972	x
Steuerfreie Umsätze ohne Vorsteuerabzug			
nicht zum Gesamtumsatz (§ 19 Abs. 3 UStG) gehörend			
KZ 286 = nach § 4 Nr. 12 UStG (Vermietung und Verpachtung von Grundstücken usw.)	41 459	6 738 892	x
KZ 287 = nach § 4 Nr. xx UStG	75 748	48 921 918	x
zum Gesamtumsatz (§ 19 Abs. 3 UStG) gehörend			
KZ 240 = Summe der zum Gesamtumsatz gehörenden steuerfreien Umsätze ohne Vorsteuerabzug	18 718	13 246 365	x
F. Ergänzende Angaben zu Umsätzen			
KZ 209 = steuerpflichtige Umsätze im Sinne des § 13b Abs. 2 Nr. 2 bis 4, 5 Buchst. b und 6 bis 9 UStG eines im Inland ansässigen Unternehmers, für die der Leistungsempfänger die Umsatzsteuer schuldet	86 737	33 082 676	x
KZ 210 = steuerpflichtige Umsätze im Sinne des § 13b (2) Nr. 10 UStG eines im Inland ansässigen Unternehmens, für die der Leistungsempfänger die Umsatzsteuer schuldet	2 527	4 031 219	x
aus Anlage UN			
B. Anrechenbare Beträge			
KZ 888 = bei der Beförderungseinzelbesteuerung entrichtete Umsatzsteuer	288	x	147
KZ 886 = entrichtete Sicherheitsleistungen	124	x	30
C. Ergänzende Angaben zu Umsätzen			
In den steuerpflichtigen Umsätzen enthaltene Umsätze			
KZ 898 = Beförderungs- und Versandungslieferungen aus dem übrigen Gemeinschaftsgebiet	189	180 860	x
In den steuerpfl. Umsätzen nicht enthaltene Umsätze			
KZ 840 = Umsätze, für die der Leistungsempfänger die Steuer nach § 13b (5) Satz 1 i.v.m. (2) Nr. 10 UStG schuldet	196	134 884	x
KZ 863 = Übrige Umsätze, für die der Leistungsempfänger die Steuer nach § 13b Abs.5 UStG schuldet	1 364	5 359 603	x
KZ 856 = Sonst. Leist. a. d. Gebiet der Telekommunikation, Rundf. - u. Fernsehdiensl. u. d. auf elektr. Weg erbrachten sonst. Leist.	4	27	x

Tabelle 3. Steuerpflichtige, Steuerbarer Umsatz und verbleibende Umsatzsteuer/Überschuss

- Steuerbarer Umsatz, Lieferungen

Gewerbe- kennzahl	Wirtschaftszweig	Steuer- pflichtige	Steuerbarer Umsatz	
			insgesamt	darunter Lieferungen und Leistungen
		Anzahl	1 000 EUR	
A - S	Summe aller Wirtschaftszweige	1 333 723	1 153 602 035	1 060 246 181
A	Land- und Forstwirtschaft, Fischerei	45 238	7 390 370	7 211 571
01	Landwirtschaft, Jagd und damit verbundene Tätigkeiten	42 397	6 305 776	6 144 055
01.1	Anbau einjähriger Pflanzen	9 461	1 079 878	1 052 772
01.2	Anbau mehrjähriger Pflanzen	925	157 509	153 577
01.3	Betrieb von Baumschulen sowie Anbau von Pflanzen zu Vermehrungszwecken	533	301 870	271 402
01.4	Tierhaltung	2 964	1 069 895	1 018 279
01.5	Gemischte Landwirtschaft	25 946	2 957 300	2 932 648
01.6	Erbringung von landwirtschaftlichen Dienstleistungen	2 557	739 169	715 222
01.7	Jagd, Fallenstellerei und damit verbundene Tätigkeiten	11	156	156
02	Forstwirtschaft und Holzeinschlag	2 581	1 044 831	1 032 310
02.1	Forstwirtschaft	664	120 505	117 897
02.2	Holzeinschlag
02.3	Sammeln von wild wachsenden Produkten (ohne Holz)
02.4	Erbringung von Dienstleistungen für Forstwirtschaft und Holzeinschlag	1 374	411 582	404 064
03	Fischerei und Aquakultur	260	39 763	35 206
03.1	Fischerei	75	5 827	4 994
03.2	Aquakultur	185	33 936	30 212
B	Bergbau und Gewinnung von Steinen und Erden	699	1 862 289	1 823 320
05	Kohlenbergbau	-	-	-
05.1	Steinkohlenbergbau	-	-	-
05.2	Braunkohlenbergbau	-	-	-
06	Gewinnung von Erdöl und Erdgas	-	-	-
06.1	Gewinnung von Erdöl	-	-	-
06.2	Gewinnung von Erdgas	-	-	-
07	Erzbergbau	-	-	-
07.1	Eisenerzbergbau	-	-	-
07.2	NE-Metallerzbergbau	-	-	-
08	Gewinnung von Steinen und Erden, sonstiger Bergbau
08.1	Gewinnung von Natursteinen, Kies, Sand, Ton und Kaolin
08.9	Sonstiger Bergbau; Gewinnung von Steinen und Erden a.n.g.
09	Erbringung von Dienstleistungen für den Bergbau und für die Gewinnung von Steinen und Erden
09.1	Erbringung von Dienstleistungen für die Gewinnung von Erdöl und Erdgas
09.9	Erbringung von Dienstleistungen für den sonstigen Bergbau und die Gewinnung von Steinen und Erden	3	-	-
C	Verarbeitendes Gewerbe	59 149	466 269 768	409 752 682
10	Herstellung von Nahrungs- und Futtermitteln	8 146	31 204 191	28 408 668
10.1	Schlachten und Fleischverarbeitung	3 436	6 811 086	6 493 492
10.2	Fischverarbeitung	29	5 789	5 579
10.3	Obst- und Gemüseverarbeitung	211	1 130 555	944 971
10.4	Herstellung von pflanzlichen und tierischen Ölen und Fetten	67	35 243	33 235
10.5	Milchverarbeitung	322	12 155 763	10 825 750
10.6	Mahl- und Schälmaschinen, Herstellung von Stärke und Stärkeerzeugnissen	217	956 271	870 342
10.7	Herstellung von Back- und Teigwaren	3 059	4 996 076	4 795 177
10.8	Herstellung von sonstigen Nahrungsmitteln	584	4 104 196	3 578 132

in Bayern 2015 nach Wirtschaftszweiggruppen

und Leistungen ohne Umsatzsteuer -

Steuerbarer Umsatz	Umsatzsteuer vor Abzug der Vorsteuer		Abziehbare Vorsteuerbeträge einschließlich Berichtigung	Anrechenbare Beträge	Verbleibende Umsatzsteuer/Überschuss	Gewerbezahlenzahl
	darunter Innergemeinschaftl. Erwerbe	insgesamt				
1 000 EUR						
93 236 901	157 591 716	124 137 620	131 771 322	177	25 820 214	A - S
178 560	794 487	756 426	739 438	-	55 049	A
161 482	619 887	587 656	629 343	-	- 9 457	01
27 102	105 750	98 777	101 644	-	4 107	01.1
3 869	15 897	15 230	8 758	-	7 139	01.2
30 468	27 100	23 685	22 018	-	5 083	01.3
51 599	79 404	71 630	97 758	-	- 18 354	01.4
24 498	290 164	284 003	315 649	-	- 25 486	01.5
23 947	101 560	94 320	83 506	-	18 055	01.6
-	11	11	11	-	- 1	01.7
12 521	171 714	166 252	106 176	-	65 537	02
2 608	18 370	17 440	11 261	-	7 109	02.1
-	-	-	-	-	-	02.2
-	-	-	-	-	-	02.3
7 519	71 315	69 383	48 604	-	22 711	02.4
4 556	2 887	2 518	3 918	-	- 1 031	03
833	422	356	336	-	86	03.1
3 724	2 465	2 162	3 582	-	- 1 117	03.2
38 783	314 559	302 195	224 868	-	89 691	B
-	-	-	-	-	-	05
-	-	-	-	-	-	05.1
-	-	-	-	-	-	05.2
-	-	-	-	-	-	06
-	-	-	-	-	-	06.1
-	-	-	-	-	-	06.2
-	-	-	-	-	-	07
-	-	-	-	-	-	07.1
-	-	-	-	-	-	07.2
-	-	-	-	-	-	08
-	-	-	-	-	-	08.1
-	-	-	-	-	-	08.9
-	-	-	-	-	-	09
-	-	-	-	-	-	09.1
-	1	-	29	-	- 27	09.9
56 461 211	51 080 360	36 024 952	52 487 034	-	- 1 406 675	C
2 793 445	2 209 560	1 838 077	2 705 912	-	- 496 352	10
317 594	503 618	460 111	544 225	-	- 40 607	10.1
209	551	493	465	-	86	10.2
184 689	84 763	62 138	104 067	-	- 19 304	10.3
2 008	3 349	3 006	2 186	-	1 164	10.4
1 329 123	775 043	603 532	1 137 099	-	- 362 056	10.5
85 928	72 100	61 614	80 259	-	- 8 159	10.6
200 898	397 523	364 380	390 025	-	7 497	10.7
525 990	291 748	219 979	355 652	-	- 63 905	10.8

Noch: **Tabelle 3. Steuerpflichtige, Steuerbarer Umsatz und verbleibende Umsatzsteuer/Überschuss**

- Steuerbarer Umsatz, Lieferungen

Gewerbe- kennzahl	Wirtschaftszweig	Steuer- pflichtige	Steuerbarer Umsatz	
			insgesamt	darunter Lieferungen und Leistungen
		Anzahl	1 000 EUR	
10.9	Herstellung von Futtermitteln	221	1 009 211	861 990
11	Getränkeherstellung	1 253	4 810 863	4 516 666
12	Tabakverarbeitung
13	Herstellung von Textilien	1 584	4 587 156	3 815 733
13.1	Spinnstoffaufbereitung und Spinnerei	51	734 472	590 401
13.2	Weberei	115	796 271	658 848
13.3	Veredlung von Textilien und Bekleidung	540	220 681	196 659
13.9	Herstellung von sonstigen Textilwaren	878	2 835 732	2 369 825
14	Herstellung von Bekleidung	1 752	3 462 128	3 081 504
14.1	Herstellung von Bekleidung (ohne Pelzbekleidung)	1 607	3 309 375	2 958 314
14.2	Herstellung von Pelzwaren	66	7 861	7 200
14.3	Herstellung von Bekleidung aus gewirktem und gestricktem Stoff	79	144 892	115 990
15	Herstellung von Leder, Lederwaren und Schuhen	411	2 513 157	2 127 401
15.1	Herstellung von Leder und Lederwaren (ohne Herstellung von Lederbekleidung)	266	231 331	212 280
15.2	Herstellung von Schuhen	145	2 281 826	1 915 121
16	Herstellung von Holz-, Flecht-, Korb- und Korkwaren (ohne Möbel)	4 173	6 639 928	5 935 718
16.1	Säge-, Hobel- und Holzimprägnierwerke	1 589	2 231 820	1 945 045
16.2	Herstellung von sonstigen Holz-, Korb-, Flecht- und Korbwaren (ohne Möbel)	2 584	4 408 108	3 990 673
17	Herstellung von Papier, Pappe und Waren daraus	503	7 333 538	6 388 200
17.1	Herstellung von Holz- und Zellstoff, Papier, Karton und Pappe	113	3 738 627	3 317 133
17.2	Herstellung von Waren aus Papier, Karton und Pappe	390	3 594 910	3 071 067
18	Herstellung von Druckerzeugnissen; Vervielfältigung von bespielten Ton-, Bild- und Datenträgern	3 351	6 340 970	5 886 900
18.1	Herstellung von Druckerzeugnissen	3 062	6 268 094	5 814 504
18.2	Vervielfältigung von bespielten Ton-, Bild- und Datenträgern	289	72 876	72 396
19	Kokerei und Mineralölverarbeitung	15	13 243 736	12 582 275
19.1	Kokerei
19.2	Mineralölverarbeitung
20	Herstellung von chemischen Erzeugnissen	1 072	13 412 961	12 054 123
20.1	Herstellung von chem. Grundstoffen, Düngemitteln u. Stickst.verb., Kunstst. u. synth. Kautschuk in Primärformen	304	6 796 548	6 207 026
20.2	Herstellung von Schädlingsbekämpfung-, Pflanzenschutz- und Desinfektionsmitteln	18	37 881	33 915
20.3	Herstellung von Anstrichmitteln, Druckfarben und Kittens	88	1 188 618	1 041 281
20.4	Herstellung von Seifen, Wasch-, Reinigungs- und Körperpflegemitteln sowie von Duftstoffen	373	1 089 946	985 386
20.5	Herstellung von sonstigen chemischen Erzeugnissen	267	3 305 484	2 992 933
20.6	Herstellung von Chemiefasern	22	994 485	793 582
21	Herstellung von pharmazeutischen Erzeugnissen	247	8 664 852	7 663 853
21.1	Herstellung von pharmazeutischen Grundstoffen	39	652 067	544 218
21.2	Herstellung von pharmazeutischen Spezialitäten und sonstigen pharmazeutischen Erzeugnissen	208	8 012 785	7 119 635
22	Herstellung von Gummi- und Kunststoffwaren	1 580	19 617 655	16 671 290
22.1	Herstellung von Gummiwaren	182	1 231 916	970 338
22.2	Herstellung von Kunststoffwaren	1 398	18 385 739	15 700 952

in Bayern 2015 nach Wirtschaftszweiggruppen

und Leistungen ohne Umsatzsteuer -

Steuerbarer Umsatz	Umsatzsteuer vor Abzug der Vorsteuer		Abziehbare Vorsteuerbeträge einschließlich Berichtigung	Anrechenbare Beträge	Verbleibende Umsatzsteuer/Überschuss	Gewerbesteuerkennzahl
	darunter Innergemeinschaftl. Erwerbe	insgesamt				
1 000 EUR						
147 005	80 866	62 824	91 933	-	- 11 067	10.9
294 130	808 916	748 169	535 703	-	273 213	11
.	12
771 414	564 518	390 871	545 632	-	18 885	13
144 071	72 192	41 685	90 586	-	- 18 395	13.1
137 423	92 858	63 816	94 153	-	- 1 295	13.2
24 022	37 438	32 307	24 766	-	12 672	13.3
465 897	362 030	253 063	336 127	-	25 903	13.9
380 509	552 241	414 072	472 862	-	79 379	14
350 946	526 887	394 511	457 225	-	69 662	14.1
661	1 226	1 067	904	-	322	14.2
28 902	24 128	18 494	14 733	-	9 395	14.3
384 833	560 924	285 748	583 516	-	- 22 592	15
19 051	32 459	28 225	27 997	-	4 462	15.1
365 782	528 465	257 523	555 519	-	- 27 054	15.2
700 438	1 011 599	818 686	821 279	-	190 320	16
286 775	330 821	267 981	290 097	-	40 724	16.1
413 663	680 778	550 705	531 183	-	149 595	16.2
907 697	1 181 129	952 680	962 772	-	218 358	17
419 633	635 456	520 776	522 281	-	113 175	17.1
488 064	545 673	431 904	440 491	-	105 183	17.2
454 070	911 308	771 126	762 795	-	148 513	18
453 590	899 638	759 976	754 905	-	144 733	18.1
480	11 671	11 149	7 890	-	3 780	18.2
661 461	2 337 145	1 904 335	1 313 178	-	1 023 967	19
.	19.1
.	19.2
1 358 030	1 367 304	1 042 971	1 467 904	-	- 100 600	20
589 234	569 185	414 868	660 478	-	- 91 293	20.1
3 965	4 158	3 398	4 344	-	- 186	20.2
147 337	136 631	107 023	149 091	-	- 12 459	20.3
104 052	132 294	107 359	118 898	-	13 396	20.4
312 540	424 031	351 945	418 478	-	5 553	20.5
200 902	101 005	58 379	116 615	-	- 15 611	20.6
1 000 999	1 394 537	1 116 023	1 165 906	-	228 632	21
107 848	85 443	63 023	89 148	-	- 3 706	21.1
893 150	1 309 095	1 053 000	1 076 758	-	232 337	21.2
2 946 155	2 684 378	1 967 112	2 389 280	-	295 098	22
261 420	178 905	123 962	128 899	-	50 006	22.1
2 684 736	2 505 473	1 843 150	2 260 381	-	245 092	22.2

Noch: **Tabelle 3. Steuerpflichtige, Steuerbarer Umsatz und verbleibende Umsatzsteuer/Überschuss**

- Steuerbarer Umsatz, Lieferungen

Gewerbe- kennzahl	Wirtschaftszweig	Steuer- pflichtige	Steuerbarer Umsatz	
			insgesamt	darunter Lieferungen und Leistungen
		Anzahl	1 000 EUR	
23	Herstellung von Glas und Glaswaren, Keramik, Verarbeitung von Steinen und Erden	3 015	9 891 499	9 285 125
23.1	Herstellung von Glas und Glaswaren	422	1 554 549	1 449 992
23.2	Herstellung von feuerfesten keramischen Werkstoffen und Waren	30	438 606	387 663
23.3	Herstellung von keramischen Baumaterialien	145	560 946	546 374
23.4	Herstellung von sonstigen Porzellan- und keramischen Erzeugnissen	479	1 030 026	932 482
23.5	Herstellung von Zement, Kalk und gebranntem Gips	27	323 404	309 088
23.6	Herstellung von Erzeugnissen aus Beton, Zement und Gips	532	4 444 945	4 285 784
23.7	Be- und Verarbeitung von Naturwerksteinen und Natursteinen a.n.g.	1 257	623 797	582 257
23.9	Herstellung von Schleifkörpern, Schleifmitteln auf Unterlage und sonstigen Erzeugnissen aus nichtmetallischen Mineralien a.n.g.	123	915 227	791 485
24	Metallerzeugung und -bearbeitung	764	6 270 609	5 278 733
24.1	Erzeugung von Roheisen, Stahl und Ferrolegierungen	193	1 292 153	1 089 953
24.2	Herstellung von Stahlrohren, Rohrform-, Rohrverschluss- und Rohrverbindungsstücken aus Stahl	62	300 593	250 508
24.3	Sonstige erste Bearbeitung von Eisen und Stahl	54	293 565	258 697
24.4	Erzeugung und erste Bearbeitung von NE-Metallen	271	2 458 826	2 091 355
24.5	Gießereien	184	1 925 471	1 588 220
25	Herstellung von Metallerzeugnissen	8 888	20 073 450	18 355 753
25.1	Stahl- und Leichtmetallbau	1 956	4 908 858	4 443 275
25.2	Herstellung von Metalltanks und -behältern; Herstellung von Heizkörpern und -kesseln für Zentralheizungen
25.3	Herstellung von Dampfkesseln (ohne Zentralheizungskessel)
25.4	Herstellung von Waffen und Munition	79	422 890	391 019
25.5	Herstellung von Schmiede-, Press-, Zieh- und Stanzteilen, gewalzten Ringen und pulvermetallurgischen Erzeugnissen	410	2 194 019	2 015 908
25.6	Oberflächenveredlung und Wärmebehandlung; Mechanik a.n.g.	4 284	3 486 635	3 292 258
25.7	Herstellung von Schneidwaren, Werkzeugen, Schössern und Beschlägen aus unedlen Metallen	762	2 492 982	2 363 785
25.9	Herstellung von sonstigen Metallwaren	1 281	5 291 626	4 779 939
26	Herstellung von DV-Geräten, elektronischen und optischen Erzeugnissen	3 212	68 024 804	60 786 516
26.1	Herstellung von elektronischen Bauelementen und Leiterplatten	833	46 144 657	42 250 761
26.2	Herstellung von DV-Geräten und peripheren Geräten	596	8 881 334	6 908 033
26.3	Herstellung von Geräten und Einrichtungen der Telekommunikationstechnik	392	1 750 975	1 604 526
26.4	Herstellung von Geräten der Unterhaltungselektronik	234	1 373 213	1 109 411
26.5	Herstellung von elektrischen Mess-, Kontroll-, Navigations- u.ä. Instrumenten und Vorrichtungen; Herstellung von Uhren	792	7 622 697	6 825 268
26.6	Herstellung von Bestrahlungs- und Elektrotherapiegeräten und elektromedizinischen Geräten	122	640 164	595 228
26.7	Herstellung von optischen und fotografischen Instrumenten und Geräten	140	1 566 667	1 454 138
26.8	Herstellung von magnetischen und optischen Datenträgern	103	45 097	39 152
27	Herstellung von elektrischen Ausrüstungen	1 918	18 078 289	15 331 810
27.1	Herstellung von Elektromotoren, Generatoren, Transformatoren, Elektrizitätsverteilungs- und -schaltanlagen	447	3 491 125	3 098 328
27.2	Herstellung von Batterien und Akkumulatoren	38	363 287	286 479

in Bayern 2015 nach Wirtschaftszweiggruppen

und Leistungen ohne Umsatzsteuer -

Steuerbarer Umsatz	Umsatzsteuer vor Abzug der Vorsteuer		Abziehbare Vorsteuerbeträge einschließlich Berichtigung	Anrechenbare Beträge	Verbleibende Umsatzsteuer/Überschuss	Gewerbesteuerkennzahl
	darunter Innergemeinschaftl. Erwerbe	insgesamt				
1 000 EUR						
606 166	1 549 865	1 366 477	1 221 231	-	328 634	23
104 555	196 364	160 658	191 715	-	4 649	23.1
50 943	54 573	44 433	59 525	-	- 4 952	23.2
14 572	95 280	91 415	68 217	-	27 063	23.3
97 543	126 223	102 309	102 570	-	23 653	23.4
14 316	56 375	50 769	36 552	-	19 823	23.5
159 161	754 135	692 641	586 221	-	167 914	23.6
41 521	112 772	98 266	65 750	-	47 023	23.7
123 554	154 143	125 987	110 682	-	43 461	23.9
990 529	1 004 861	622 900	788 257	-	216 605	24
202 200	251 821	158 524	167 548	-	84 273	24.1
50 085	45 870	31 938	35 558	-	10 312	24.2
34 868	43 194	36 184	39 105	-	4 090	24.3
366 591	342 818	171 821	318 604	-	24 214	24.4
336 785	321 159	224 433	227 441	-	93 717	24.5
1 713 750	2 917 836	2 436 581	2 300 131	-	617 704	25
465 577	665 708	514 799	553 281	-	112 427	25.1
.	25.2
.	25.3
31 871	32 124	22 954	34 436	-	- 2 312	25.4
174 468	306 812	261 856	255 447	-	51 365	25.5
194 375	600 863	545 964	373 801	-	227 063	25.6
129 197	352 264	318 212	310 583	-	41 681	25.7
511 687	769 448	628 255	639 236	-	130 213	25.9
7 237 889	7 391 271	4 726 512	8 323 947	-	- 932 675	26
3 893 880	4 469 029	2 753 508	5 539 978	-	- 1 070 949	26.1
1 973 301	1 488 907	958 893	1 218 443	-	270 464	26.2
146 431	268 599	186 054	288 892	-	- 20 292	26.3
263 802	159 541	104 282	182 414	-	- 22 874	26.4
797 366	788 553	563 285	814 410	-	- 25 857	26.5
44 635	53 752	43 249	68 323	-	- 14 571	26.6
112 528	156 925	112 471	206 246	-	- 49 321	26.7
5 945	5 965	4 769	5 241	-	724	26.8
2 746 481	2 209 034	1 562 516	2 125 988	-	83 046	27
392 796	429 248	331 349	416 415	-	12 833	27.1
76 808	49 387	30 813	46 357	-	3 030	27.2

Noch: **Tabelle 3. Steuerpflichtige, Steuerbarer Umsatz und verbleibende Umsatzsteuer/Überschuss**

- Steuerbarer Umsatz, Lieferungen

Gewerbe- kennzahl	Wirtschaftszweig	Steuer- pflichtige	Steuerbarer Umsatz	
			insgesamt	darunter Lieferungen und Leistungen
		Anzahl	1 000 EUR	
27.3	Herstellung von Kabeln und elektrischem Installationsmaterial	218	2 008 033	1 599 192
27.4	Herstellung von elektrischen Lampen und Leuchten	253	3 446 330	3 088 367
27.5	Herstellung von Haushaltsgeräten	79	2 453 946	2 097 365
27.9	Herstellung von sonstigen elektrischen Ausrüstungen und Geräten a.n.g.	883	6 315 568	5 162 078
28	Maschinenbau	4 204	48 894 734	43 300 712
28.1	Herstellung von nicht wirtschaftszweigspezifischen Maschinen	357	14 795 763	12 558 666
28.2	Herstellung von sonstigen nicht wirtschaftszweigspezifischen Maschinen	1 611	9 340 886	8 595 971
28.3	Herstellung von land- und forstwirtschaftlichen Maschinen	177	2 913 385	2 423 969
28.4	Herstellung von Werkzeugmaschinen	485	2 516 448	2 351 545
28.9	Herstellung von Maschinen für sonstige bestimmte Wirtschaftszweige	1 574	19 328 251	17 370 561
29	Herstellung von Kraftwagen und Kraftwagenteilen	773	101 630 908	86 459 636
29.1	Herstellung von Kraftwagen und Kraftwagenmotoren
29.2	Herstellung von Karosserien, Aufbauten und Anhängern
29.3	Herstellung von Teilen und Zubehör für Kraftwagen
30	Sonstiger Fahrzeugbau	327	48 378 793	40 404 074
30.1	Schiff- und Bootsbau
30.2	Schienerfahrzeugbau	25	36 819	35 529
30.3	Luft- und Raumfahrzeugbau	95	45 885 902	38 217 374
30.4	Herstellung von militärischen Kampffahrzeugen
30.9	Herstellung von Fahrzeugen a.n.g.	131	1 270 237	1 100 093
31	Herstellung von Möbeln	3 404	5 015 686	4 462 362
32	Herstellung von sonstigen Waren	6 459	9 133 704	8 075 204
32.1	Herstellung von Münzen, Schmuck und ähnlichen Erzeugnissen	1 345	478 379	456 575
32.2	Herstellung von Musikinstrumenten	476	116 712	111 138
32.3	Herstellung von Sportgeräten	240	495 134	444 448
32.4	Herstellung von Spielwaren	271	1 352 118	1 191 516
32.5	Herstellung von medizinischen und zahnmedizinischen Apparaten und Materialien	2 751	4 580 794	3 964 504
32.9	Herstellung von Erzeugnissen a.n.g.	1 376	2 110 567	1 907 024
33	Reparatur und Installation von Maschinen und Ausrüstungen
33.1	Reparatur von Metallerzeugnissen, Maschinen und Ausrüstungen
33.2	Installation von Maschinen und Ausrüstungen a.n.g.	895	992 748	955 933
D	Energieversorgung	262 085	39 093 509	38 912 287
35	Energieversorgung	262 085	39 093 509	38 912 287
35.1	Elektrizitätsversorgung	259 745	33 101 142	32 932 961
35.2	Gasversorgung	940	5 512 968	5 510 274
35.3	Wärme- und Kälteversorgung	1 400	479 399	469 053
E	Wasserversorgung; Abwasser- und Abfallentsorgung, Beseitigung von Umweltverschmutzungen	3 249	5 696 301	5 458 525
36	Wasserversorgung	1 818	1 638 194	1 630 432
37	Abwasserentsorgung	173	191 425	189 938
38	Sammlung, Behandlung und Beseitigung von Abfällen; Rückgewinnung	1 138	3 710 505	3 482 612
38.1	Sammlung von Abfällen	314	921 117	917 039
38.2	Abfallbehandlung und -beseitigung	377	898 070	893 035
38.3	Rückgewinnung	447	1 891 318	1 672 539
39	Beseitigung von Umweltverschmutzungen und sonstige Entsorgung	120	156 178	155 544

in Bayern 2015 nach Wirtschaftszweiggruppen

und Leistungen ohne Umsatzsteuer -

Steuerbarer Umsatz	Umsatzsteuer vor Abzug der Vorsteuer		Abziehbare Vorsteuerbeträge einschließlich Berichtigung	Anrechenbare Beträge	Verbleibende Umsatzsteuer/Überschuss	Gewerbesteuerkennzahl
	darunter Innergemeinschaftl. Erwerbe	insgesamt				
1 000 EUR						
408 840	276 247	186 782	239 225	-	37 022	27.3
357 963	303 491	214 217	408 673	-	- 105 181	27.4
356 581	355 147	269 481	324 229	-	30 918	27.5
1 153 493	795 514	529 874	691 090	-	104 424	27.9
5 592 324	5 479 030	4 074 610	5 911 236	-	- 432 206	28
2 236 969	1 512 823	1 010 978	1 611 336	-	- 98 513	28.1
743 525	1 293 045	1 032 458	1 150 360	-	142 685	28.2
489 380	413 580	307 400	415 449	-	- 1 869	28.3
164 903	312 476	269 918	326 625	-	- 14 149	28.4
1 957 547	1 947 106	1 453 856	2 407 465	-	- 460 359	28.9
15 171 164	8 091 630	4 714 940	11 550 396	-	- 3 458 765	29
.	29.1
.	29.2
.	29.3
7 974 664	3 222 337	1 123 545	4 478 332	-	- 1 255 996	30
.	30.1
1 290	5 095	4 571	5 597	-	- 502	30.2
7 668 472	2 878 038	846 213	4 057 696	-	- 1 179 658	30.3
.	30.4
170 144	187 009	152 693	202 847	-	- 15 838	30.9
553 324	841 205	710 925	610 407	-	230 798	31
1 056 028	1 083 293	827 803	989 656	-	93 637	32
21 801	71 547	55 607	67 868	-	3 679	32.1
5 574	15 157	13 908	10 239	-	4 918	32.2
50 686	69 133	58 214	61 717	-	7 417	32.3
160 602	169 458	132 944	157 485	-	11 973	32.4
616 252	511 602	369 779	459 306	-	52 296	32.5
201 113	246 395	197 350	233 041	-	13 355	32.9
.	33
.	33.1
36 815	161 255	134 441	129 935	-	31 320	33.2
181 046	8 528 248	4 377 906	7 035 336	-	1 492 912	D
181 046	8 528 248	4 377 906	7 035 336	-	1 492 912	35
168 021	7 033 386	3 770 673	5 889 735	-	1 143 651	35.1
2 679	1 403 097	523 664	1 059 793	-	343 304	35.2
10 346	91 766	83 569	85 809	-	5 957	35.3
237 650	855 067	634 598	770 237	-	84 830	E
7 760	211 992	180 879	223 488	-	- 11 495	36
1 488	26 412	25 058	18 818	-	7 594	37
227 769	588 415	403 059	506 273	-	82 142	38
4 079	146 170	136 398	110 013	-	36 157	38.1
5 006	162 588	154 189	111 191	-	51 397	38.2
218 684	279 657	112 472	285 069	-	- 5 412	38.3
634	28 248	25 602	21 659	-	6 589	39

Noch: **Tabelle 3. Steuerpflichtige, Steuerbarer Umsatz und verbleibende Umsatzsteuer/Überschuss**

- Steuerbarer Umsatz, Lieferungen

Gewerbe- kennzahl	Wirtschaftszweig	Steuer- pflichtige	Steuerbarer Umsatz	
			insgesamt	darunter Lieferungen und Leistungen
		Anzahl	1 000 EUR	
F	Baugewerbe	87 356	56 652 282	55 828 018
41	Hochbau	8 395	17 949 772	17 826 492
41.1	Erschließung von Grundstücken; Bauträger	3 033	5 162 371	5 152 763
41.2	Bau von Gebäuden	5 362	12 787 401	12 673 729
42	Tiefbau	1 694	6 305 885	6 194 733
42.1	Bau von Straßen und Bahnverkehrsstrecken	761	3 797 633	3 766 581
42.2	Leitungstiefbau und Kläranlagenbau	425	1 872 535	1 801 635
42.9	Sonstiger Tiefbau	508	635 717	626 518
43	Vorbereitende Baustellenarbeiten, Bauinstallation und sonstiges Ausbaugewerbe	77 267	32 396 625	31 806 792
43.1	Abbrucharbeiten und vorbereitende Baustellenarbeiten	2 941	1 189 348	1 168 269
43.2	Bauinstallation	28 032	15 565 837	15 323 395
43.3	Sonstiger Ausbau	32 105	8 702 458	8 531 738
43.9	Sonstige spezialisierte Bautätigkeiten	14 189	6 938 982	6 783 390
G	Handel; Instandhaltung und Reparatur von Kraftfahrzeugen	177 148	305 852 430	274 527 718
45	Handel mit Kraftfahrzeugen; Instandhaltung und Reparatur von Kraftfahrzeugen	29 045	42 536 452	38 695 602
45.1	Handel mit Kraftwagen	11 709	24 706 747	22 961 523
45.2	Instandhaltung und Reparatur von Kraftwagen	8 954	4 087 445	3 992 211
45.3	Handel mit Kraftwagenteilen und -zubehör	6 785	12 905 994	11 021 965
45.4	Handel mit Krafträdern, Kraftradteilen und -zubehör; Instandhaltung und Reparatur von Krafträdern	1 597	836 266	719 903
46	Großhandel (ohne Handel mit Kraftfahrzeugen)	42 074	160 987 336	139 099 549
46.1	Handelsvermittlung	16 518	4 169 777	3 788 891
46.2	Großhandel mit landwirtschaftlichen Grundstoffen und lebenden Tieren	1 900	7 624 771	7 094 144
46.3	Großhandel mit Nahrungs- und Genussmitteln, Getränken und Tabakwaren	3 590	26 649 982	23 325 769
46.4	Großhandel mit Gebrauchs- und Verbrauchsgütern	6 384	42 687 012	35 242 513
46.5	Großhandel mit Geräten der Informations- und Kommunikationstechnik	1 290	16 545 638	13 199 059
46.6	Großhandel mit sonstigen Maschinen, Ausrüstungen und Zubehör	4 673	13 542 621	11 022 380
46.7	Sonstiger Großhandel	5 781	47 245 349	43 295 147
46.9	Großhandel ohne ausgeprägten Schwerpunkt	1 938	2 522 187	2 131 645
47	Einzelhandel (ohne Handel mit Kraftfahrzeugen)	106 029	102 328 641	96 732 567
47.1	Einzelhandel mit Waren verschiedener Art (in Verkaufsräumen)	12 662	26 008 291	25 212 868
47.2	Einzelhandel mit Nahrungs- und Genussmitteln, Getränken und Tabakwaren (in Verkaufsräumen)	10 969	4 925 215	4 707 470
47.3	Einzelhandel mit Motorenkraftstoffen (Tankstellen)	1 585	3 634 040	3 531 243
47.4	Einzelhandel mit Geräten der Informations- und Kommunikationstechnik (in Verkaufsräumen)	6 718	14 457 567	13 601 359
47.5	Einzelhandel mit sonstigen Haushaltsgeräten, Textilien, Heimwerker- und Einrichtungsbedarf (in Verkaufsräumen)	17 884	17 446 836	16 294 883
47.6	Einzelhandel mit Verlagsprodukten, Sportausrüstungen und Spielwaren (in Verkaufsräumen)	7 276	3 732 758	3 420 948
47.7	Einzelhandel mit sonstigen Gütern (in Verkaufsräumen)	30 485	22 983 316	21 453 379
47.8	Einzelhandel an Verkaufsständen und auf Märkten	2 041	242 403	227 514
47.9	Einzelhandel, nicht in Verkaufsräumen, an Verkaufsständen oder auf Märkten	16 409	8 898 216	8 282 902
H	Verkehr und Lagerei	27 439	25 782 579	25 535 927
49	Landverkehr und Transport in Rohrfernleitungen	19 063	9 793 157	9 732 827

in Bayern 2015 nach Wirtschaftszweiggruppen

und Leistungen ohne Umsatzsteuer -

Steuerbarer Umsatz	Umsatzsteuer vor Abzug der Vorsteuer		Abziehbare Vorsteuerbeträge einschließlich Berichtigung	Anrechenbare Beträge	Verbleibende Umsatzsteuer/Überschuss	Gewerbekennzahl
	darunter Innergemeinschaftl. Erwerbe	insgesamt				
1 000 EUR						
820 848	9 529 477	7 549 422	6 227 947	0	3 301 530	F
121 680	3 043 693	2 137 543	1 863 051	-	1 180 642	41
8 927	435 565	268 581	264 475	-	171 090	41.1
112 753	2 608 127	1 868 962	1 598 575	-	1 009 552	41.2
110 190	1 107 638	773 412	836 810	-	270 828	42
30 090	659 878	454 330	533 437	-	126 441	42.1
70 900	323 638	232 843	219 432	-	104 206	42.2
9 199	124 122	86 239	83 941	-	40 181	42.9
588 978	5 378 147	4 638 467	3 528 087	0	1 850 060	43
20 998	186 561	158 410	142 338	0	44 223	43.1
242 121	2 514 649	2 186 841	1 671 621	-	843 029	43.2
170 596	1 481 531	1 302 933	903 479	-	578 052	43.3
155 264	1 195 406	990 283	810 650	-	384 756	43.9
31 268 651	47 063 527	39 934 312	39 711 040	0	7 352 487	G
3 815 456	7 082 493	6 268 411	6 144 757	-	937 736	45
1 719 845	4 207 069	3 864 286	3 809 073	-	397 996	45.1
95 234	753 036	731 742	519 833	-	233 204	45.2
1 884 028	1 975 917	1 548 522	1 704 996	-	270 921	45.3
116 349	146 471	123 861	110 855	-	35 615	45.4
21 878 632	23 619 045	18 956 831	20 520 566	0	3 098 478	46
380 737	628 229	543 457	477 767	-	150 461	46.1
530 627	666 273	596 501	716 420	-	- 50 147	46.2
3 322 956	2 661 063	2 316 422	2 438 152	-	222 911	46.3
7 440 578	6 961 259	5 374 948	5 814 536	0	1 146 723	46.4
3 346 308	2 607 857	1 657 507	2 227 370	-	380 488	46.5
2 519 449	2 107 054	1 610 000	1 703 666	-	403 388	46.6
3 947 870	7 602 550	6 562 262	6 828 828	-	773 722	46.7
390 108	384 761	295 734	313 827	-	70 933	46.9
5 574 563	16 361 989	14 709 069	13 045 716	-	3 316 273	47
794 985	2 949 453	2 832 806	2 724 067	-	225 386	47.1
217 735	581 894	554 383	501 627	-	80 267	47.2
101 674	668 085	647 350	534 376	-	133 708	47.3
856 208	2 993 513	2 427 563	2 196 186	-	797 327	47.4
1 151 480	3 213 055	2 892 875	2 419 082	-	793 973	47.5
311 741	586 820	519 928	470 446	-	116 374	47.6
1 511 911	3 806 345	3 479 761	2 892 323	-	914 022	47.7
14 873	30 051	27 673	21 532	-	8 519	47.8
613 956	1 532 773	1 326 731	1 286 076	-	246 697	47.9
246 537	4 373 936	3 891 477	3 143 626	176	1 230 134	H
60 216	1 771 423	1 636 483	1 211 534	176	559 712	49

Noch: **Tabelle 3. Steuerpflichtige, Steuerbarer Umsatz und verbleibende Umsatzsteuer/Überschuss**

- Steuerbarer Umsatz, Lieferungen

Gewerbe- kennzahl	Wirtschaftszweig	Steuer- pflichtige	Steuerbarer Umsatz	
			insgesamt	darunter Lieferungen und Leistungen
		Anzahl	1 000 EUR	
49.1	Personenbeförderung im Eisenbahnfernverkehr	17	151 960	151 809
49.2	Güterbeförderung im Eisenbahnverkehr	10	25 089	25 064
49.3	Sonstige Personenbeförderung im Landverkehr	9 813	2 740 258	2 728 237
49.4	Güterbeförderung im Straßenverkehr, Umzugstransporte	9 210	6 765 087	6 718 612
49.5	Transport in Rohrfernleitungen	13	110 764	109 106
50	Schifffahrt	267	375 605	351 451
50.1	Personenbeförderung in der See- und Küstenschifffahrt	-	-	-
50.2	Güterbeförderung in der See- und Küstenschifffahrt	88	90 030	90 030
50.3	Personenbeförderung in der Binnenschifffahrt	52	89 202	72 201
50.4	Güterbeförderung in der Binnenschifffahrt	127	196 374	189 220
51	Luftfahrt	238	229 369	219 150
51.1	Personenbeförderung in der Luftfahrt
51.2	Güterbeförderung in der Luftfahrt und Raumtransport
52	Lagerei sowie Erbringung von sonstigen Dienstleistungen für den Verkehr	4 892	14 301 770	14 152 156
52.1	Lagerei	227	451 211	427 194
52.2	Erbringung von sonstigen Dienstleistungen für den Verkehr	4 665	13 850 559	13 724 962
53	Post-, Kurier- und Expressdienste	2 979	1 082 679	1 080 342
53.2	Sonstige Post-, Kurier- und Expressdienste	2 979	1 082 679	1 080 342
I	Gastgewerbe	55 398	17 547 088	17 401 739
55	Beherbergung	16 311	7 320 482	7 265 959
55.1	Hotels, Gasthöfe und Pensionen	11 714	6 804 313	6 753 638
55.2	Ferienunterkünfte und ähnliche Beherbergungsstätten	3 319	310 342	308 043
55.3	Campingplätze	253	88 617	87 788
55.9	Sonstige Beherbergungsstätten	1 025	117 209	116 490
56	Gastronomie	39 087	10 226 607	10 135 780
56.1	Restaurants, Gaststätten, Imbissstuben, Cafés, Eissalons u.ä.	26 550	7 963 005	7 890 406
56.2	Caterer und Erbringung sonstiger Verpflegungsdienstleistungen	3 847	1 044 425	1 031 572
56.3	Ausschank von Getränken	8 690	1 219 176	1 213 802
J	Information und Kommunikation	47 211	44 510 749	43 392 261
58	Verlagswesen	3 288	5 341 409	5 234 817
58.1	Verlegen von Büchern und Zeitschriften; sonstiges Verlagswesen (ohne Software)	2 932	5 128 683	5 028 214
58.2	Verlegen von Software	356	212 726	206 603
59	Herstellung, Verleih, Vertrieb von Filmen, Fernseh- programmen; Kinos; Tonstudios und Verlegen von Musik	4 219	2 954 324	2 817 319
59.1	Herstellung von Filmen und Fernsehprogrammen, deren Verleih und Vertrieb; Kinos	3 081	2 487 089	2 444 322
59.2	Tonstudios; Herstellung von Hörfunkbeiträgen; Verlegen von bespielten Tonträgern und Musikalien	1 138	467 234	372 997
60	Rundfunkveranstalter	142	5 103 835	5 073 059
60.1	Hörfunkveranstalter	93	193 146	191 547
60.2	Fernsehveranstalter	49	4 910 688	4 881 512
61	Telekommunikation	666	10 005 259	9 585 202
61.1	Leitungsgebundene Telekommunikation	32	205 423	203 491
61.2	Drahtlose Telekommunikation
61.3	Satellitentelekommunikation
61.9	Sonstige Telekommunikation
62	Erbringung von Dienstleistungen der Informationstechnologie	33 823	18 593 068	18 210 874
63	Informationsdienstleistungen	5 073	2 512 855	2 470 990

in Bayern 2015 nach Wirtschaftszweiggruppen

und Leistungen ohne Umsatzsteuer -

Steuerbarer Umsatz	Umsatzsteuer vor Abzug der Vorsteuer		Abziehbare Vorsteuerbeträge einschließlich Berichtigung	Anrechenbare Beträge	Verbleibende Umsatzsteuer/Überschuss	Gewerbesteuerkennzahl
	darunter Innergemeinschaftl. Erwerbe	insgesamt				
1 000 EUR						
151	29 754	26 084	45 580	-	- 15 826	49.1
25	5 209	4 693	4 560	-	649	49.2
11 908	404 490	375 462	307 185	176	97 129	49.3
46 475	1 292 957	1 209 904	826 525	-	466 432	49.4
1 658	39 012	20 340	27 684	-	11 328	49.5
24 155	58 240	40 917	48 428	-	9 812	50
-	-	-	-	-	-	50.1
-	1 332	1 118	2 237	-	- 905	50.2
17 001	13 056	9 461	9 793	-	3 262	50.3
7 154	43 852	30 338	36 398	-	7 454	50.4
10 218	17 006	14 966	13 779	-	3 227	51
.	51.1
.	51.2
149 611	2 318 780	1 999 928	1 710 093	-	608 688	52
24 017	73 755	66 923	62 972	-	10 784	52.1
125 594	2 245 025	1 933 005	1 647 121	-	597 904	52.2
2 337	208 487	199 183	159 792	-	48 695	53
2 337	208 487	199 183	159 792	-	48 695	53.2
145 308	2 556 842	2 465 875	1 536 096	-	1 020 746	I
54 499	900 548	850 714	685 133	-	215 415	55
50 651	854 139	808 676	642 042	-	212 097	55.1
2 299	25 918	22 928	26 297	-	- 378	55.2
829	7 872	7 596	6 842	-	1 030	55.3
719	12 618	11 513	9 952	-	2 667	55.9
90 809	1 656 294	1 615 161	850 963	-	805 331	56
72 582	1 293 016	1 256 339	650 098	-	642 918	56.1
12 853	148 432	146 216	83 900	-	64 532	56.2
5 374	214 846	212 605	116 964	-	97 882	56.3
1 117 488	8 884 534	7 231 083	6 006 952	0	2 877 581	J
106 572	740 594	703 426	563 234	-	177 360	58
100 460	695 319	667 727	529 928	-	165 391	58.1
6 112	45 275	35 700	33 306	-	11 969	58.2
137 005	436 844	318 601	354 167	-	82 678	59
42 767	352 172	261 462	293 446	-	58 726	59.1
94 238	84 672	57 140	60 721	-	23 952	59.2
30 776	1 052 995	914 277	513 845	-	539 150	60
1 599	36 111	32 060	15 444	-	20 667	60.1
29 177	1 016 884	882 217	498 401	-	518 483	60.2
419 112	1 973 241	1 596 326	1 810 694	-	162 548	61
1 932	43 876	38 423	23 354	-	20 522	61.1
.	61.2
.	61.3
.	61.9
382 158	4 204 860	3 295 796	2 487 236	-	1 717 623	62
41 865	475 999	402 655	277 776	0	198 222	63

Noch: **Tabelle 3. Steuerpflichtige, Steuerbarer Umsatz und verbleibende Umsatzsteuer/Überschuss**

- Steuerbarer Umsatz, Lieferungen

Gewerbe- kennzahl	Wirtschaftszweig	Steuer- pflichtige	Steuerbarer Umsatz	
			insgesamt	darunter Lieferungen und Leistungen
		Anzahl	1 000 EUR	
63.1	Datenverarbeitung, Hosting und damit verbundene Tätigkeiten; Webportale	887	1 252 463	1 235 998
63.9	Erbringung von sonstigen Informationsdienstleistungen	4 186	1 260 392	1 234 992
K	Erbringung von Finanz- und Versicherungsdienstleistungen	16 793	12 450 208	12 176 661
64	Erbringung von Finanzdienstleistungen	5 484	10 530 510	10 285 234
64.1	Zentralbanken und Kreditinstitute
64.2	Beteiligungsgesellschaften	4 732	3 683 096	3 619 477
64.3	Treuhand- und sonstige Fonds und ähnliche Finanzinstitutionen	14	18 744	18 744
64.9	Sonstige Finanzierungsinstitutionen
65	Versicherungen, Rückversicherungen und Pensionskassen (ohne Sozialversicherung)	54	826 742	809 669
65.1	Versicherungen	32	129 044	117 109
65.2	Rückversicherungen
65.3	Pensionskassen und Pensionsfonds
66	Mit Finanz- und Versicherungsdienstleistungen verbundene Tätigkeiten	11 255	1 092 956	1 081 758
66.1	Mit Finanzdienstleistungen verbundene Tätigkeiten	4 059	691 750	683 881
66.2	Mit Versicherungsdienstleistungen und Pensionskassen verbundene Tätigkeiten	7 175	297 245	293 915
66.3	Fondsmanagement	21	103 961	103 961
L	Grundstücks- und Wohnungswesen	111 285	30 220 754	29 989 408
68	Grundstücks- und Wohnungswesen	111 285	30 220 754	29 989 408
68.1	Kauf und Verkauf von eigenen Grundstücken, Gebäuden und Wohnungen	5 719	4 921 880	4 906 633
68.2	Vermietung, Verpachtung von eigenen oder geleasteten Grundstücken, Gebäuden und Wohnungen	89 035	18 878 329	18 699 160
68.3	Vermittlung und Verwaltung von Grundstücken, Gebäuden und Wohnungen für Dritte	16 531	6 420 544	6 383 615
M	Erbringung von freiberuflichen, wissenschaftlichen und technischen Dienstleistungen	164 580	48 777 493	47 691 783
69	Rechts- und Steuerberatung, Wirtschaftsprüfung	31 824	8 687 523	8 682 995
69.1	Rechtsberatung	16 692	4 225 626	4 222 986
69.2	Wirtschaftsprüfung und Steuerberatung; Buchführung	15 132	4 461 897	4 460 009
70	Verwaltung und Führung von Unternehmen und Betrieben; Unternehmensberatung	45 231	17 456 888	16 863 334
70.1	Verwaltung und Führung von Unternehmen und Betrieben	13 363	11 085 824	10 543 575
70.2	Public-Relations- und Unternehmensberatung	31 868	6 371 064	6 319 759
71	Architektur- und Ingenieurbüros; technische, physikalische und chemische Untersuchung	40 286	12 818 946	12 519 390
71.1	Architektur- und Ingenieurbüros	39 151	10 958 532	10 670 028
71.2	Technische, physikalische und chemische Untersuchung	1 135	1 860 415	1 849 363
72	Forschung und Entwicklung	3 133	1 749 703	1 675 403
72.1	Forschung und Entwicklung im Bereich Natur-, Ingenieur-, Agrarwissenschaften und Medizin	2 723	1 676 980	1 602 965
72.2	Forschung und Entwicklung im Bereich Rechts-, Wirtschafts-, Sozial-, Sprach-, Kultur- und Kunstwissenschaften	410	72 723	72 439
73	Werbung und Marktforschung	10 236	4 833 332	4 777 346
73.1	Werbung	9 501	4 082 622	4 028 293
73.2	Markt- und Meinungsforschung	735	750 710	749 054
74	Sonstige freiberufliche, wissenschaftliche und technische Tätigkeiten	31 087	2 671 057	2 615 441

in Bayern 2015 nach Wirtschaftszweiggruppen

und Leistungen ohne Umsatzsteuer -

Steuerbarer Umsatz	Umsatzsteuer vor Abzug der Vorsteuer		Abziehbare Vorsteuerbeträge einschließlich Berichtigung	Anrechenbare Beträge	Verbleibende Umsatzsteuer/Überschuss	Gewerbesteuerkennzahl
	darunter Innergemeinschaftl. Erwerbe	insgesamt				
1 000 EUR						
16 465	242 065	190 620	151 653	-	90 412	63.1
25 400	233 934	212 035	126 124	0	107 810	63.9
273 547	2 178 858	1 524 231	1 597 512	-	581 347	K
245 276	1 688 418	1 189 527	1 266 158	-	422 260	64
.	64.1
63 618	411 468	352 284	364 173	-	47 295	64.2
-	3 905	3 560	1 134	-	2 771	64.3
.	64.9
17 073	274 573	147 068	205 099	-	69 474	65
11 935	30 106	21 582	9 461	-	20 644	65.1
.	65.2
.	65.3
11 198	215 868	187 636	126 254	-	89 613	66
7 868	143 899	119 698	91 445	-	52 455	66.1
3 329	54 821	51 564	24 948	-	29 873	66.2
-	17 147	16 374	9 862	-	7 286	66.3
231 053	4 023 055	3 536 712	2 486 961	-	1 536 094	L
231 053	4 023 055	3 536 712	2 486 961	-	1 536 094	68
15 248	463 661	328 070	345 034	-	118 628	68.1
179 022	2 690 532	2 440 466	1 685 471	-	1 005 061	68.2
36 784	868 861	768 176	456 456	-	412 405	68.3
1 084 784	8 733 807	7 883 446	4 733 409	-	4 000 396	M
4 529	1 672 244	1 627 176	456 449	-	1 215 795	69
2 640	828 188	787 214	233 411	-	594 776	69.1
1 888	844 056	839 962	223 038	-	621 018	69.2
593 506	2 953 199	2 552 193	1 822 868	-	1 130 330	70
542 201	1 737 285	1 442 701	1 248 124	-	489 160	70.1
51 305	1 215 914	1 109 492	574 744	-	641 170	70.2
298 816	2 297 272	2 107 278	1 098 930	-	1 198 342	71
287 790	1 942 355	1 766 534	944 919	-	997 436	71.1
11 026	354 918	340 744	154 012	-	200 906	71.2
74 252	251 589	194 009	372 873	-	- 121 284	72
73 968	239 709	183 011	367 412	-	- 127 703	72.1
284	11 880	10 997	5 461	-	6 419	72.2
55 929	998 409	881 332	697 954	-	300 455	73
54 273	803 645	740 484	557 021	-	246 624	73.1
1 656	194 764	140 848	140 933	-	53 831	73.2
55 583	460 876	422 104	238 138	-	222 738	74

Noch: **Tabelle 3. Steuerpflichtige, Steuerbarer Umsatz und verbleibende Umsatzsteuer/Überschuss**

- Steuerbarer Umsatz, Lieferungen

Gewerbe- kennzahl	Wirtschaftszweig	Steuer- pflichtige	Steuerbarer Umsatz	
			insgesamt	darunter Lieferungen und Leistungen
		Anzahl	1 000 EUR	
74.1	Ateliers für Textil-, Schmuck-, Grafik- u.ä. Design	9 113	584 694	568 610
74.2	Fotografie und Fotolabors	5 080	332 443	328 375
74.3	Übersetzen und Dolmetschen	4 020	167 052	166 392
74.9	Sonstige freiberufliche, wissenschaftliche und technische Tätigkeiten a.n.g.	12 874	1 586 869	1 552 063
75	Veterinärwesen	2 783	560 043	557 873
N	Erbringung von sonstigen wirtschaftlichen Dienstleistungen	55 542	26 254 541	25 771 346
77	Vermietung von beweglichen Sachen	9 718	9 327 809	9 041 264
77.1	Vermietung von Kraftwagen	2 460	4 448 824	4 342 286
77.2	Vermietung von Gebrauchsgütern	1 337	526 806	509 793
77.3	Vermietung von Maschinen, Geräten und sonstigen beweglichen Sachen	5 802	3 651 423	3 492 084
77.4	Leasing von nichtfinanziellen immateriellen Vermögensgegenständen (ohne Copyrights)	119	700 756	697 101
78	Vermittlung und Überlassung von Arbeitskräften	2 101	4 383 910	4 381 550
78.1	Vermittlung von Arbeitskräften	1 233	1 275 853	1 274 557
78.2	Befristete Überlassung von Arbeitskräften	615	2 366 659	2 365 692
78.3	Sonstige Überlassung von Arbeitskräften	253	741 398	741 301
79	Reisebüros, Reiseveranstalter und Erbringung sonstiger Reservierungsdienstleistungen	3 809	1 968 419	1 962 677
79.1	Reisebüros und Reiseveranstalter	3 515	1 922 077	1 917 022
79.9	Erbringung sonstiger Reservierungsdienstleistungen	294	46 342	45 655
80	Wach- und Sicherheitsdienste sowie Detekteien	1 202	803 646	801 161
80.1	Private Wach- und Sicherheitsdienste	906	734 976	734 460
80.2	Sicherheitsdienste mithilfe von Überwachungs- und Alarmsystemen	48	38 799	36 999
80.3	Detekteien	248	29 870	29 702
81	Gebäudebetreuung; Garten- und Landschaftsbau	20 551	4 516 654	4 491 132
81.1	Hausmeisterdienste	6 494	560 321	557 313
81.2	Reinigung von Gebäuden, Straßen und Verkehrsmitteln	8 175	2 406 490	2 401 379
81.3	Garten- und Landschaftsbau sowie Erbringung von sonstigen gärtnerischen Dienstleistungen	5 882	1 549 843	1 532 440
82	Erbringung von wirtschaftlichen Dienstleistungen für Unternehmen und Privatpersonen a.n.g.	18 161	5 254 102	5 093 562
82.1	Sekretariats- und Schreibdienste, Copy-Shops	6 895	266 638	265 189
82.2	Call Center	273	139 889	139 773
82.3	Messe-, Ausstellungs- und Kongressveranstalter	1 844	1 016 540	1 010 448
82.9	Erbringung sonstiger wirtschaftlicher Dienstleistungen für Unternehmen und Privatpersonen	9 149	3 831 034	3 678 152
P	Erziehung und Unterricht	16 146	2 247 408	2 218 621
85	Erziehung und Unterricht	16 146	2 247 408	2 218 621
85.1	Kindergärten und Vorschulen	68	55 251	55 211
85.2	Grundschulen	-	-	-
85.3	Weiterführende Schulen	738	333 716	333 266
85.4	Tertiärer und post-sekundärer, nicht tertiärer Unterricht	885	249 849	232 955
85.5	Sonstiger Unterricht	14 329	1 597 824	1 586 446
85.6	Erbringung von Dienstleistungen für den Unterricht	126	10 768	10 744
Q	Gesundheits- und Sozialwesen	78 117	39 489 937	39 381 701
86	Gesundheitswesen	75 502	30 432 345	30 352 295
86.1	Krankenhäuser	407	15 907 205	15 853 623
86.2	Arzt- und Zahnarztpraxen	28 538	10 830 640	10 824 339

in Bayern 2015 nach Wirtschaftszweiggruppen

und Leistungen ohne Umsatzsteuer -

Steuerbarer Umsatz	Umsatzsteuer vor Abzug der Vorsteuer		Abziehbare Vorsteuerbeträge einschließlich Berichtigung	Anrechenbare Beträge	Verbleibende Umsatzsteuer/Überschuss	Gewerbekennzahl
	darunter Innergemeinschaftl. Erwerbe	insgesamt				
1 000 EUR						
16 050	103 108	96 161	51 335	-	51 773	74.1
4 067	54 747	53 097	31 245	-	23 503	74.2
660	31 957	29 374	11 182	-	20 775	74.3
34 805	271 064	243 473	144 376	-	126 687	74.9
2 170	100 218	99 355	46 197	-	54 021	75
483 029	4 572 100	4 226 853	2 645 880	1	1 926 219	N
286 522	1 672 632	1 523 016	1 405 182	-	267 450	77
106 528	823 991	794 359	783 821	-	40 170	77.1
17 011	132 503	87 465	92 568	-	39 935	77.2
159 328	615 466	561 484	463 459	-	152 007	77.3
3 655	100 672	79 708	65 335	-	35 337	77.4
2 360	831 813	820 299	129 940	-	701 873	78
1 296	241 078	232 382	85 116	-	155 962	78.1
966	450 318	447 994	33 866	-	416 452	78.2
97	140 418	139 923	10 958	-	129 460	78.3
5 652	167 532	147 977	151 879	1	15 653	79
4 964	160 361	141 400	146 718	1	13 642	79.1
687	7 172	6 577	5 160	-	2 011	79.9
2 485	151 785	150 444	46 687	-	105 098	80
516	139 441	138 655	39 923	-	99 518	80.1
1 800	6 897	6 423	4 232	-	2 665	80.2
169	5 447	5 366	2 533	-	2 915	80.3
25 519	813 231	760 257	312 866	0	500 365	81
3 008	100 991	93 947	42 287	0	58 704	81.1
5 109	448 304	418 247	118 676	-	329 628	81.2
17 401	263 936	248 062	151 903	-	112 033	81.3
160 491	935 106	824 861	599 326	-	335 780	82
1 449	49 395	47 938	19 373	-	30 022	82.1
117	27 545	25 930	9 365	-	18 180	82.2
6 092	195 307	183 800	151 749	-	43 558	82.3
152 834	662 860	567 192	418 839	-	244 021	82.9
28 729	263 341	251 370	108 992	-	154 349	P
28 729	263 341	251 370	108 992	-	154 349	85
41	218	156	144	-	74	85.1
-	-	-	-	-	-	85.2
450	18 704	18 207	5 542	-	13 162	85.3
16 894	40 679	34 564	13 111	-	27 568	85.4
11 321	202 522	197 280	89 548	-	112 974	85.5
24	1 217	1 164	646	-	571	85.6
108 215	483 508	452 409	316 715	-	166 793	Q
80 030	390 225	366 685	223 037	-	167 188	86
53 578	176 138	162 918	107 837	-	68 301	86.1
6 286	66 448	63 252	31 874	-	34 573	86.2

Noch: **Tabelle 3. Steuerpflichtige, Steuerbarer Umsatz und verbleibende Umsatzsteuer/Überschuss**

- Steuerbarer Umsatz, Lieferungen

Gewerbe- kennzahl	Wirtschaftszweig	Steuer- pflichtige	Steuerbarer Umsatz	
			insgesamt	darunter Lieferungen und Leistungen
		Anzahl	1 000 EUR	
86.9	Gesundheitswesen a.n.g.	46 557	3 694 500	3 674 332
87	Heime (ohne Erholungs- und Ferienheime)	486	4 874 817	4 854 683
87.1	Pflegeheime	255	3 287 942	3 268 190
87.2	Stationäre Einrichtungen zur psychosozialen Betreuung, Suchtbekämpfung u.ä.	14	24 299	24 257
87.3	Altenheime; Alten- und Behindertenwohnheime	156	1 438 757	1 438 514
87.9	Sonstige Heime (ohne Erholungs- und Ferienheime)	61	123 819	123 722
88	Sozialwesen (ohne Heime)	2 129	4 182 774	4 174 723
88.1	Soziale Betreuung älterer Menschen und Behinderter	847	383 183	382 997
88.9	Sonstiges Sozialwesen (ohne Heime)	1 282	3 799 591	3 791 726
R	Kunst, Unterhaltung und Erholung	45 156	7 677 118	7 625 423
90	Kreative, künstlerische und unterhaltende Tätigkeiten	29 759	1 684 106	1 675 572
91	Bibliotheken, Archive, Museen, botanische und zoologische Gärten	240	145 610	142 596
92	Spiel-, Wett- und Lotteriewesen	1 766	2 431 416	2 428 302
93	Erbringung von Dienstleistungen des Sports, der Unterhaltung und der Erholung	13 391	3 415 986	3 378 953
93.1	Erbringung von Dienstleistungen des Sports	8 372	2 448 372	2 431 445
93.2	Erbringung von sonstigen Dienstleistungen der Unterhaltung und der Erholung	5 019	967 614	947 508
S	Erbringung von sonstigen Dienstleistungen	81 132	15 827 211	15 547 189
94	Interessenvertretungen sowie kirchliche und sonstige religiöse Vereinigungen (ohne Sozialwesen und Sport)	4 684	3 630 064	3 578 062
94.1	Wirtschafts- und Arbeitgeberverbände, Berufsorganisationen	442	323 340	322 971
94.2	Arbeitnehmervereinigungen	-	-	-
94.9	Kirchliche Vereinigungen, politische Parteien sowie sonstige Interessenvertretungen und Vereinigungen a.n.g.	4 242	3 306 724	3 255 091
95	Reparatur von DV-Geräten und Gebrauchsgütern	2 657	534 326	521 324
95.1	Reparatur von DV- und Telekommunikationsgeräten	433	93 362	91 806
95.2	Reparatur von Gebrauchsgütern	2 224	440 963	429 518
96	Erbringung von sonstigen überwiegend persönlichen Dienstleistungen	73 791	11 662 822	11 447 803

in Bayern 2015 nach Wirtschaftszweiggruppen

und Leistungen ohne Umsatzsteuer -

Steuerbarer Umsatz	Umsatzsteuer vor Abzug der Vorsteuer		Abziehbare Vorsteuerbeträge einschließlich Berichtigung	Anrechenbare Beträge	Verbleibende Umsatzsteuer/Überschuss	Gewerbekennzahl
	darunter Innergemeinschaftl. Erwerbe	insgesamt				
1 000 EUR						
20 166	147 640	140 515	83 326	-	64 314	86.9
20 134	45 686	41 937	48 790	-	- 3 104	87
19 752	30 643	28 783	41 193	-	- 10 550	87.1
42	407	395	572	-	- 166	87.2
243	7 731	5 905	3 280	-	4 451	87.3
97	6 906	6 853	3 744	-	3 161	87.9
8 051	47 597	43 788	44 888	-	2 708	88
186	5 368	4 823	3 912	-	1 455	88.1
7 865	42 229	38 965	40 976	-	1 253	88.9
51 539	976 974	922 316	609 416	-	367 558	R
8 380	210 110	195 024	142 667	-	67 444	90
3 014	12 568	11 688	10 381	-	2 187	91
3 114	166 377	163 399	86 471	-	79 906	92
37 030	587 919	552 204	369 897	-	218 022	93
16 925	442 265	419 670	264 905	-	177 360	93.1
20 105	145 654	132 534	104 992	-	40 662	93.2
279 923	2 379 036	2 172 037	1 389 863	-	989 173	S
52 000	247 268	225 788	177 060	-	70 207	94
369	33 341	33 008	19 354	-	13 987	94.1
-	-	-	-	-	-	94.2
51 632	213 926	192 780	157 706	-	56 220	94.9
12 977	104 701	93 503	70 054	-	34 647	95
1 556	17 605	17 015	8 793	-	8 812	95.1
11 421	87 096	76 487	61 261	-	25 835	95.2
214 946	2 027 067	1 852 747	1 142 749	-	884 318	96

Tabelle 4a. Steuerpflichtige sowie Lieferungen und Leistungen bis unter 1 Million Euro

- Lieferungen und Leistungen

Gewerbe- kennzahl	Wirtschaftszweig	Steuer- pflichtige	Lieferungen und Leistungen	darunter	
				unter 17 501	
				Anzahl	1 000 EUR
A - S	Summe aller Wirtschaftszweige	1 333 723	1 060 246 181	613 345	2 772 760
A	Land- und Forstwirtschaft, Fischerei	45 238	7 211 571	18 470	133 863
01	Landwirtschaft, Jagd und damit verbundene Tätigkeiten	42 397	6 144 055	17 352	127 703
01.1	Anbau einjähriger Pflanzen	9 461	1 052 772	4 527	33 926
01.2	Anbau mehrjähriger Pflanzen	925	153 577	309	1 599
01.3	Betrieb von Baumschulen sowie Anbau von Pflanzen zu Vermehrungszwecken	533	271 402	72	398
01.4	Tierhaltung	2 964	1 018 279	877	6 158
01.5	Gemischte Landwirtschaft	25 946	2 932 648	10 803	80 213
01.6	Erbringung von landwirtschaftlichen Dienstleistungen	2 557	715 222	756	5 351
01.7	Jagd, Fallenstellerei und damit verbundene Tätigkeiten	11	156	8	58
02	Forstwirtschaft und Holzeinschlag	2 581	1 032 310	1 023	5 754
02.1	Forstwirtschaft	664	117 897	374	1 815
02.2	Holzeinschlag	244	1 305
02.3	Sammeln von wild wachsenden Produkten (ohne Holz)
02.4	Erbringung von Dienstleistungen für Forstwirtschaft und Holzeinschlag	1 374	404 064	.	.
03	Fischerei und Aquakultur	260	35 206	95	406
03.1	Fischerei	75	4 994	27	170
03.2	Aquakultur	185	30 212	68	236
B	Bergbau und Gewinnung von Steinen und Erden	699	1 823 320	157	632
05	Kohlenbergbau	-	-	-	-
05.1	Steinkohlenbergbau	-	-	-	-
05.2	Braunkohlenbergbau	-	-	-	-
06	Gewinnung von Erdöl und Erdgas	-	-	-	-
06.1	Gewinnung von Erdöl	-	-	-	-
06.2	Gewinnung von Erdgas	-	-	-	-
07	Erzbergbau	-	-	-	-
07.1	Eisenerzbergbau	-	-	-	-
07.2	NE-Metallerzbergbau	-	-	-	-
08	Gewinnung von Steinen und Erden, sonstiger Bergbau
08.1	Gewinnung von Natursteinen, Kies, Sand, Ton und Kaolin
08.9	Sonstiger Bergbau; Gewinnung von Steinen und Erden a.n.g.	10	47
09	Erbringung von Dienstleistungen für den Bergbau und für die Gewinnung von Steinen und Erden
09.1	Erbringung von Dienstleistungen für die Gewinnung von Erdöl und Erdgas
09.9	Erbringung von Dienstleistungen für den sonstigen Bergbau und die Gewinnung von Steinen und Erden	3	-	3	-
C	Verarbeitendes Gewerbe	59 149	409 752 682	14 035	57 978
10	Herstellung von Nahrungs- und Futtermitteln	8 146	28 408 668	1 276	5 595
10.1	Schlachten und Fleischverarbeitung	3 436	6 493 492	468	2 412
10.2	Fischverarbeitung	29	5 579	10	53
10.3	Obst- und Gemüseverarbeitung	211	944 971	43	218
10.4	Herstellung von pflanzlichen und tierischen Ölen und Fetten	67	33 235	23	91
10.5	Milchverarbeitung	322	10 825 750	64	- 535
10.6	Mahl- und Schälmaschinen, Herstellung von Stärke und Stärkeerzeugnissen	217	870 342	31	186
10.7	Herstellung von Back- und Teigwaren	3 059	4 795 177	418	2 292
10.8	Herstellung von sonstigen Nahrungsmitteln	584	3 578 132	174	717

in Bayern 2015 nach Umsatzgrößenklassen und Wirtschaftszweiggruppen

ohne Umsatzsteuer -

von ... bis unter ... EUR										Gewerbe- kennzahl
17 501 - 50 000		50 000 - 100 000		100 000 - 250 000		250 000 - 500 000		500 000 - 1 Mill.		
Anzahl	1 000 EUR	Anzahl	1 000 EUR	Anzahl	1 000 EUR	Anzahl	1 000 EUR	Anzahl	1 000 EUR	
215 070	6 727 592	141 889	10 163 617	154 729	24 709 541	82 817	29 282 175	54 562	38 158 536	A - S
8 480	255 241	4 807	348 423	7 126	1 174 638	3 992	1 370 942	1 610	1 092 964	A
7 944	238 211	4 463	323 088	6 743	1 114 479	3 791	1 299 579	1 478	1 002 849	01
1 767	52 211	920	65 854	1 174	191 805	674	233 109	281	192 255	01.1
163	5 106	115	8 245	179	29 247	101	35 679	37	25 790	01.2
64	1 962	63	4 639	106	16 833	105	37 815	69	48 061	01.3
572	17 647	365	26 711	598	98 068	302	105 669	165	110 172	01.4
4 783	142 680	2 586	187 865	4 277	715 757	2 431	826 463	816	551 931	01.5
592	18 508	414	29 773	409	62 769	178	60 844	110	74 641	01.6
3	99	-	-	-	-	-	-	-	-	01.7
481	15 285	307	22 525	352	55 338	181	64 715	115	77 986	02
108	3 355	57	4 282	58	8 722	25	8 982	20	13 767	02.1
84	2 644	63	4 749	63	9 648	41	15 190	20	12 997	02.2
.	.	-	-	-	-	-	-	-	-	02.3
.	.	187	13 493	231	36 968	115	40 543	75	51 223	02.4
55	1 745	37	2 811	31	4 821	20	6 648	17	12 129	03
21	652	16	1 182	8	1 172	03.1
34	1 093	21	1 629	23	3 650	03.2
74	2 334	54	3 840	71	10 760	61	22 670	53	37 714	B
-	-	-	-	-	-	-	-	-	-	05
-	-	-	-	-	-	-	-	-	-	05.1
-	-	-	-	-	-	-	-	-	-	05.2
-	-	-	-	-	-	-	-	-	-	06
-	-	-	-	-	-	-	-	-	-	06.1
-	-	-	-	-	-	-	-	-	-	06.2
-	-	-	-	-	-	-	-	-	-	07
-	-	-	-	-	-	-	-	-	-	07.1
-	-	-	-	-	-	-	-	-	-	07.2
74	2 334	54	3 840	71	10 760	61	22 670	53	37 714	08
66	2 076	51	3 597	67	10 103	58	21 672	47	33 046	08.1
8	259	3	243	4	658	3	998	6	4 668	08.9
-	-	-	-	-	-	-	-	-	-	09
-	-	-	-	-	-	-	-	-	-	09.1
-	-	-	-	-	-	-	-	-	-	09.9
7 166	228 126	5 959	431 775	8 483	1 395 776	6 425	2 307 890	5 415	3 834 862	C
692	21 728	608	45 754	1 357	232 209	1 447	520 697	1 188	835 353	10
275	8 639	229	17 278	539	92 606	682	248 895	642	451 189	10.1
6	164	3	240	5	716	10.2
34	1 067	17	1 210	23	4 386	21	8 030	13	8 774	10.3
10	277	5	375	13	2 076	8	2 810	4	3 118	10.4
25	755	25	1 855	35	5 621	21	7 908	31	21 585	10.5
20	647	18	1 377	24	4 040	33	11 761	24	17 829	10.6
231	7 365	233	17 681	630	108 529	610	216 191	422	295 505	10.7
65	1 989	61	4 456	64	10 163	45	15 827	32	22 870	10.8

Noch: **Tabelle 4a. Steuerpflichtige sowie Lieferungen und Leistungen bis unter 1 Million Euro**

- Lieferungen und Leistungen

Gewerbe- kennzahl	Wirtschaftszweig	Steuer- pflichtige	Lieferungen und Leistungen	darunter	
				unter 17 501	
		Anzahl	1 000 EUR	Anzahl	1 000 EUR
10.9	Herstellung von Futtermitteln	221	861 990	45	162
11	Getränkeherstellung	1 253	4 516 666	339	1 526
12	Tabakverarbeitung
13	Herstellung von Textilien	1 584	3 815 733	665	2 506
13.1	Spinnstoffaufbereitung und Spinnerei	51	590 401	16	13
13.2	Weberei	115	658 848	33	75
13.3	Veredlung von Textilien und Bekleidung	540	196 659	278	1 302
13.9	Herstellung von sonstigen Textilwaren	878	2 369 825	338	1 116
14	Herstellung von Bekleidung	1 752	3 081 504	773	4 129
14.1	Herstellung von Bekleidung (ohne Pelzbekleidung)	1 607	2 958 314	710	3 789
14.2	Herstellung von Pelzwaren	66	7 200	24	137
14.3	Herstellung von Bekleidung aus gewirktem und gestricktem Stoff	79	115 990	39	202
15	Herstellung von Leder, Lederwaren und Schuhen	411	2 127 401	97	604
15.1	Herstellung von Leder und Lederwaren (ohne Herstellung von Lederbekleidung)	266	212 280	71	467
15.2	Herstellung von Schuhen	145	1 915 121	26	137
16	Herstellung von Holz-, Flecht-, Korb- und Korkwaren (ohne Möbel)	4 173	5 935 718	986	5 456
16.1	Säge-, Hobel- und Holzimprägnierwerke	1 589	1 945 045	339	2 269
16.2	Herstellung von sonstigen Holz-, Korb-, Flecht- und Korbwaren (ohne Möbel)	2 584	3 990 673	647	3 187
17	Herstellung von Papier, Pappe und Waren daraus	503	6 388 200	107	452
17.1	Herstellung von Holz- und Zellstoff, Papier, Karton und Pappe	113	3 317 133	25	73
17.2	Herstellung von Waren aus Papier, Karton und Pappe	390	3 071 067	82	379
18	Herstellung von Druckerzeugnissen; Vervielfältigung von bespielten Ton-, Bild- und Datenträgern	3 351	5 886 900	987	4 066
18.1	Herstellung von Druckerzeugnissen	3 062	5 814 504	858	3 558
18.2	Vervielfältigung von bespielten Ton-, Bild- und Datenträgern	289	72 396	129	509
19	Kokerei und Mineralölverarbeitung	15	12 582 275	.	.
19.1	Kokerei
19.2	Mineralölverarbeitung
20	Herstellung von chemischen Erzeugnissen	1 072	12 054 123	319	1 211
20.1	Herstellung von chem. Grundstoffen, Düngemitteln u. Stickst.verb., Kunstst. u. synth. Kautschuk in Primärformen	304	6 207 026	79	281
20.2	Herstellung von Schädlingsbekämpfungsmitteln, Pflanzenschutz- und Desinfektionsmitteln	18	33 915	.	.
20.3	Herstellung von Anstrichmitteln, Druckfarben und Kittens	88	1 041 281	12	25
20.4	Herstellung von Seifen, Wasch-, Reinigungs- und Körperpflegemitteln sowie von Duftstoffen	373	985 386	161	682
20.5	Herstellung von sonstigen chemischen Erzeugnissen	267	2 992 933	58	211
20.6	Herstellung von Chemiefasern	22	793 582	.	.
21	Herstellung von pharmazeutischen Erzeugnissen	247	7 663 853	52	123
21.1	Herstellung von pharmazeutischen Grundstoffen	39	544 218	10	21
21.2	Herstellung von pharmazeutischen Spezialitäten und sonstigen pharmazeutischen Erzeugnissen	208	7 119 635	42	102
22	Herstellung von Gummi- und Kunststoffwaren	1 580	16 671 290	269	720
22.1	Herstellung von Gummiwaren	182	970 338	24	163
22.2	Herstellung von Kunststoffwaren	1 398	15 700 952	245	558

in Bayern 2015 nach Umsatzgrößenklassen und Wirtschaftszweiggruppen

ohne Umsatzsteuer -

von ... bis unter ... EUR										Gewerbe- kennzahl
17 501 - 50 000		50 000 - 100 000		100 000 - 250 000		250 000 - 500 000		500 000 - 1 Mill.		
Anzahl	1 000 EUR	Anzahl	1 000 EUR	Anzahl	1 000 EUR	Anzahl	1 000 EUR	Anzahl	1 000 EUR	
26	825	17	1 281	24	4 073	10.9
137	4 024	89	6 346	173	27 267	103	36 987	110	80 048	11
-	-	-	-	-	-	12
255	7 837	150	10 992	144	22 730	97	33 482	76	53 821	13
5	154	4	284	4	681	3	1 095	.	.	13.1
12	401	8	599	7	1 303	10	3 834	6	4 004	13.2
94	2 824	52	3 789	42	6 355	26	8 635	.	.	13.3
144	4 458	86	6 320	91	14 391	58	19 919	50	35 683	13.9
355	10 496	184	13 281	145	23 092	65	22 384	63	45 569	14
326	9 644	161	11 539	127	20 279	.	.	63	45 569	14.1
14	450	15	1 173	8	1 351	.	.	-	-	14.2
15	402	8	570	10	1 462	-	-	-	-	14.3
70	2 210	55	3 881	69	11 163	46	15 843	29	20 196	15
54	1 655	35	2 431	35	5 705	28	9 273	16	11 688	15.1
16	556	20	1 450	34	5 458	18	6 570	13	8 507	15.2
681	21 768	532	38 761	643	103 750	474	170 229	346	244 260	16
261	8 210	214	15 451	232	37 587	180	64 052	162	112 995	16.1
420	13 557	318	23 310	411	66 162	294	106 176	184	131 265	16.2
54	1 727	33	2 456	54	8 285	42	15 147	39	29 133	17
12	362	6	441	14	1 701	10	3 425	3	2 073	17.1
42	1 365	27	2 015	40	6 584	32	11 723	36	27 060	17.2
487	15 862	346	24 604	497	81 635	317	115 413	273	191 629	18
446	14 528	301	21 533	461	75 782	299	109 094	264	185 886	18.1
41	1 334	45	3 071	36	5 853	18	6 319	9	5 743	18.2
-	-	-	-	-	-	-	-	-	-	19
-	-	-	-	-	-	-	-	-	-	19.1
-	-	-	-	-	-	-	-	-	-	19.2
108	3 400	81	5 835	100	15 682	70	24 544	82	59 275	20
15	466	17	1 189	31	4 826	18	6 254	27	18 854	20.1
.	.	-	-	3	490	-	-	.	.	20.2
.	4	1 336	13	9 313	20.3
62	1 878	.	.	30	4 945	19	6 596	13	9 283	20.4
23	801	27	2 000	26	3 944	29	10 357	25	18 839	20.5
-	-	-	-	.	.	-	-	.	.	20.6
21	608	11	748	15	10 722	21
6	166	-	-	21.1
15	442	.	.	18	2 693	14	4 646	15	10 722	21.2
99	3 123	116	8 614	146	24 272	134	48 666	129	95 253	22
22	656	19	1 538	19	3 073	20	7 937	14	10 326	22.1
77	2 467	97	7 075	127	21 199	114	40 729	115	84 927	22.2

Noch: **Tabelle 4a. Steuerpflichtige sowie Lieferungen und Leistungen bis unter 1 Million Euro**

- Lieferungen und Leistungen

Gewerbe- kennzahl	Wirtschaftszweig	Steuer- pflichtige	Lieferungen und Leistungen	darunter	
				unter 17 501	
		Anzahl	1 000 EUR	Anzahl	1 000 EUR
23	Herstellung von Glas und Glaswaren, Keramik, Verarbeitung von Steinen und Erden	3 015	9 285 125	605	2 761
23.1	Herstellung von Glas und Glaswaren	422	1 449 992	.	.
23.2	Herstellung von feuerfesten keramischen Werkstoffen und Waren	30	387 663	8	69
23.3	Herstellung von keramischen Baumaterialien	145	546 374	19	- 7
23.4	Herstellung von sonstigen Porzellan- und keramischen Erzeugnissen	479	932 482	179	990
23.5	Herstellung von Zement, Kalk und gebranntem Gips	27	309 088	.	.
23.6	Herstellung von Erzeugnissen aus Beton, Zement und Gips	532	4 285 784	85	254
23.7	Be- und Verarbeitung von Naturwerksteinen und Natursteinen a.n.g.	1 257	582 257	162	915
23.9	Herstellung von Schleifkörpern, Schleifmitteln auf Unterlage und sonstigen Erzeugnissen aus nichtmetallischen Mineralien a.n.g.	123	791 485	31	87
24	Metallerzeugung und -bearbeitung	764	5 278 733	152	361
24.1	Erzeugung von Roheisen, Stahl und Ferrolegierungen	193	1 089 953	38	205
24.2	Herstellung von Stahlrohren, Rohrform-, Rohrverschluss- und Rohrverbindungsstücken aus Stahl	62	250 508	14	25
24.3	Sonstige erste Bearbeitung von Eisen und Stahl	54	258 697	12	75
24.4	Erzeugung und erste Bearbeitung von NE-Metallen	271	2 091 355	59	272
24.5	Gießereien	184	1 588 220	29	- 216
25	Herstellung von Metallerzeugnissen	8 888	18 355 753	1 823	9 197
25.1	Stahl- und Leichtmetallbau	1 956	4 443 275	409	1 855
25.2	Herstellung von Metalltanks und -behältern; Herstellung von Heizkörpern und -kesseln für Zentralheizungen	16	52
25.3	Herstellung von Dampfkesseln (ohne Zentralheizungskessel)	-	-
25.4	Herstellung von Waffen und Munition	79	391 019	18	85
25.5	Herstellung von Schmiede-, Press-, Zieh- und Stanzteilen, gewalzten Ringen und pulvermetallurgischen Erzeugnissen	410	2 015 908	78	411
25.6	Oberflächenveredlung und Wärmebehandlung; Mechanik a.n.g.	4 284	3 292 258	847	4 818
25.7	Herstellung von Schneidwaren, Werkzeugen, Schlössern und Beschlägen aus unedlen Metallen	762	2 363 785	140	530
25.9	Herstellung von sonstigen Metallwaren	1 281	4 779 939	315	1 446
26	Herstellung von DV-Geräten, elektronischen und optischen Erzeugnissen	3 212	60 786 516	907	934
26.1	Herstellung von elektronischen Bauelementen und Leiterplatten	833	42 250 761	229	656
26.2	Herstellung von DV-Geräten und peripheren Geräten	596	6 908 033	229	756
26.3	Herstellung von Geräten und Einrichtungen der Telekommunikationstechnik	392	1 604 526	115	416
26.4	Herstellung von Geräten der Unterhaltungselektronik	234	1 109 411	87	332
26.5	Herstellung von elektrischen Mess-, Kontroll-, Navigations- u.ä. Instrumenten und Vorrichtungen; Herstellung von Uhren	792	6 825 268	149	635
26.6	Herstellung von Bestrahlungs- und Elektrotherapiegeräten und elektromedizinischen Geräten	122	595 228	20	111
26.7	Herstellung von optischen und fotografischen Instrumenten und Geräten	140	1 454 138	29	- 2 217
26.8	Herstellung von magnetischen und optischen Datenträgern	103	39 152	49	244
27	Herstellung von elektrischen Ausrüstungen	1 918	15 331 810	525	737
27.1	Herstellung von Elektromotoren, Generatoren, Transformatoren, Elektrizitätsverteilungs- und -schaltanlagen	447	3 098 328	129	176
27.2	Herstellung von Batterien und Akkumulatoren	38	286 479	9	14

in Bayern 2015 nach Umsatzgrößenklassen und Wirtschaftszweiggruppen

ohne Umsatzsteuer -

von ... bis unter ... EUR										Gewerbe- kennzahl
17 501 - 50 000		50 000 - 100 000		100 000 - 250 000		250 000 - 500 000		500 000 - 1 Mill.		
Anzahl	1 000 EUR	Anzahl	1 000 EUR	Anzahl	1 000 EUR	Anzahl	1 000 EUR	Anzahl	1 000 EUR	
383	12 256	330	24 223	482	78 735	345	123 392	267	189 584	23
63	2 060	37	2 764	57	8 921	41	15 058	25	18 335	23.1
4	91	4	281	3	328	4	1 374	.	.	23.2
20	590	16	1 199	23	3 715	14	4 758	14	9 774	23.3
103	3 302	57	4 081	39	5 945	26	8 618	19	13 993	23.4
3	102	-	-	3	642	3	948	.	.	23.5
25	761	34	2 509	45	7 459	30	11 705	43	32 940	23.6
156	5 099	179	13 158	300	49 759	218	77 384	152	104 663	23.7
9	251	3	230	12	1 965	9	3 548	11	8 055	23.9
72	2 187	68	4 959	100	17 044	86	31 347	65	44 681	24
19	638	.	.	25	4 156	29	10 242	22	15 138	24.1
5	135	.	.	5	773	7	2 728	8	5 134	24.2
7	211	3	225	6	976	7	2 811	3	2 508	24.3
29	834	31	2 254	41	7 188	27	9 412	18	12 744	24.4
12	369	8	539	23	3 951	16	6 155	14	9 157	24.5
1 090	35 404	1 052	75 192	1 273	210 216	986	357 542	852	610 599	25
210	6 833	202	14 831	271	44 839	218	78 766	192	138 803	25.1
11	336	9	595	12	1 859	14	5 284	13	8 814	25.2
-	-	-	-	-	-	-	-	-	-	25.3
9	252	13	982	12	2 051	8	2 863	7	5 703	25.4
44	1 330	37	2 626	54	8 523	35	13 001	50	35 426	25.5
620	20 386	595	41 687	673	111 129	507	183 851	409	289 815	25.6
57	1 840	58	4 360	85	14 113	79	28 321	85	62 898	25.7
139	4 427	138	10 110	166	27 702	125	45 456	96	69 141	25.9
315	10 032	267	19 028	400	65 222	244	88 247	247	177 765	26
69	2 261	68	4 671	98	16 263	65	22 964	62	44 341	26.1
82	2 589	57	4 145	87	13 312	33	11 246	28	19 643	26.2
35	958	29	2 011	59	9 736	31	11 745	36	26 851	26.3
26	867	25	1 705	30	4 947	15	5 491	14	10 670	26.4
64	2 144	62	4 559	85	14 509	68	25 055	73	51 862	26.5
7	206	7	545	14	2 279	15	5 952	23	15 907	26.6
17	546	7	509	17	2 552	11	4 044	8	6 266	26.7
15	462	12	882	10	1 625	6	1 751	3	2 225	26.8
190	6 005	163	11 619	196	32 800	142	50 501	177	126 510	27
42	1 370	23	1 528	40	6 777	24	8 242	41	29 572	27.1
3	110	3	207	8	1 468	3	998	-	-	27.2

Noch: **Tabelle 4a. Steuerpflichtige sowie Lieferungen und Leistungen bis unter 1 Million Euro**

- Lieferungen und Leistungen

Gewerbe- kennzahl	Wirtschaftszweig	Steuer- pflichtige	Lieferungen und Leistungen	darunter	
				unter 17 501	
		Anzahl	1 000 EUR	Anzahl	1 000 EUR
27.3	Herstellung von Kabeln und elektrischem Installationsmaterial	218	1 599 192	57	94
27.4	Herstellung von elektrischen Lampen und Leuchten	253	3 088 367	76	204
27.5	Herstellung von Haushaltsgeräten	79	2 097 365	31	97
27.9	Herstellung von sonstigen elektrischen Ausrüstungen und Geräten a.n.g.	883	5 162 078	223	153
28	Maschinenbau	4 204	43 300 712	835	2 158
28.1	Herstellung von nicht wirtschaftszweigspezifischen Maschinen	357	12 558 666	60	- 104
28.2	Herstellung von sonstigen nicht wirtschaftszweigspezifischen Maschinen	1 611	8 595 971	308	958
28.3	Herstellung von land- und forstwirtschaftlichen Maschinen	177	2 423 969	26	177
28.4	Herstellung von Werkzeugmaschinen	485	2 351 545	101	278
28.9	Herstellung von Maschinen für sonstige bestimmte Wirtschaftszweige	1 574	17 370 561	340	848
29	Herstellung von Kraftwagen und Kraftwagenteilen	773	86 459 636	168	493
29.1	Herstellung von Kraftwagen und Kraftwagenmotoren	22	46
29.2	Herstellung von Karosserien, Aufbauten und Anhängern	48	212
29.3	Herstellung von Teilen und Zubehör für Kraftwagen	98	235
30	Sonstiger Fahrzeugbau	327	40 404 074	109	202
30.1	Schiff- und Bootsbau	23	55
30.2	Schienenfahrzeugbau	25	35 529	.	.
30.3	Luft- und Raumfahrzeugbau	95	38 217 374	36	28
30.4	Herstellung von militärischen Kampffahrzeugen	-	-
30.9	Herstellung von Fahrzeugen a.n.g.	131	1 100 093	.	.
31	Herstellung von Möbeln	3 404	4 462 362	677	3 814
32	Herstellung von sonstigen Waren	6 459	8 075 204	1 849	8 332
32.1	Herstellung von Münzen, Schmuck und ähnlichen Erzeugnissen	1 345	456 575	571	3 023
32.2	Herstellung von Musikinstrumenten	476	111 138	107	664
32.3	Herstellung von Sportgeräten	240	444 448	98	346
32.4	Herstellung von Spielwaren	271	1 191 516	126	471
32.5	Herstellung von medizinischen und zahnmedizinischen Apparaten und Materialien	2 751	3 964 504	377	1 470
32.9	Herstellung von Erzeugnissen a.n.g.	1 376	1 907 024	570	2 359
33	Reparatur und Installation von Maschinen und Ausrüstungen	510	2 591
33.1	Reparatur von Metallerzeugnissen, Maschinen und Ausrüstungen	285	1 463
33.2	Installation von Maschinen und Ausrüstungen a.n.g.	895	955 933	225	1 128
D	Energieversorgung	262 085	38 912 287	231 552	961 060
35	Energieversorgung	262 085	38 912 287	231 552	961 060
35.1	Elektrizitätsversorgung	259 745	32 932 961	230 768	958 035
35.2	Gasversorgung	940	5 510 274	94	- 347
35.3	Wärme- und Kälteversorgung	1 400	469 053	690	3 372
E	Wasserversorgung; Abwasser- und Abfallentsorgung, Beseitigung von Umweltverschmutzungen	3 249	5 458 525	380	1 434
36	Wasserversorgung	1 818	1 630 432	67	346
37	Abwasserentsorgung	173	189 938	41	138
38	Sammlung, Behandlung und Beseitigung von Abfällen; Rückgewinnung	1 138	3 482 612	241	811
38.1	Sammlung von Abfällen	314	917 039	61	179
38.2	Abfallbehandlung und -beseitigung	377	893 035	75	350
38.3	Rückgewinnung	447	1 672 539	105	282
39	Beseitigung von Umweltverschmutzungen und sonstige Entsorgung	120	155 544	31	139

in Bayern 2015 nach Umsatzgrößenklassen und Wirtschaftszweiggruppen

ohne Umsatzsteuer -

von ... bis unter ... EUR										Gewerbe- kennzahl
17 501 - 50 000		50 000 - 100 000		100 000 - 250 000		250 000 - 500 000		500 000 - 1 Mill.		
Anzahl	1 000 EUR	Anzahl	1 000 EUR	Anzahl	1 000 EUR	Anzahl	1 000 EUR	Anzahl	1 000 EUR	
18	605	19	1 420	17	2 552	17	6 155	20	14 700	27.3
31	900	24	1 804	24	3 945	17	6 340	.	.	27.4
7	231	8	599	5	668	9	3 061	.	.	27.5
89	2 789	86	6 060	102	17 391	72	25 705	86	60 051	27.9
317	10 263	285	20 796	445	73 139	371	135 235	423	301 188	28
14	475	17	1 202	31	5 050	30	11 180	36	25 842	28.1
129	4 161	118	8 704	179	29 435	147	53 164	168	119 149	28.2
17	588	16	1 112	19	3 039	22	7 704	18	12 966	28.3
35	1 107	29	2 090	60	9 776	61	22 381	53	39 807	28.4
122	3 932	105	7 689	156	25 838	111	40 805	148	103 423	28.9
70	2 263	66	4 773	81	13 744	54	18 208	50	35 407	29
7	229	11	812	13	2 365	5	1 703	.	.	29.1
28	937	32	2 325	30	4 924	27	8 973	.	.	29.2
35	1 097	23	1 636	38	6 456	22	7 532	.	.	29.3
31	920	23	1 735	38	6 223	16	5 879	30	20 985	30
5	136	7	532	16	2 623	.	.	9	5 703	30.1
3	86	3	2 268	30.2
7	211	4	3 034	30.3
-	-	-	-	-	-	-	-	-	-	30.4
16	487	11	841	18	2 959	9	3 354	14	9 980	30.9
519	16 919	518	37 776	676	109 607	402	140 965	274	187 754	31
925	29 554	730	52 402	1 102	180 567	716	255 722	511	355 866	32
267	8 321	173	12 028	169	26 340	70	24 294	50	35 189	32.1
134	4 573	76	5 457	76	11 801	35	12 628	24	14 940	32.2
30	959	18	1 336	26	3 765	14	4 992	10	6 926	32.3
36	1 112	22	1 460	23	3 792	16	5 623	10	6 223	32.4
227	7 609	307	22 690	680	115 040	498	179 501	338	236 533	32.5
231	6 980	134	9 431	128	19 830	83	28 683	79	56 053	32.9
295	9 540	252	18 002	337	54 457	248	90 621	169	119 266	33
155	5 015	136	9 655	208	33 406	149	54 100	107	75 474	33.1
140	4 525	116	8 347	129	21 051	99	36 521	62	43 792	33.2
16 756	478 565	5 087	354 769	4 532	718 684	2 149	752 539	1 104	754 668	D
16 756	478 565	5 087	354 769	4 532	718 684	2 149	752 539	1 104	754 668	35
16 484	470 006	4 892	340 386	4 135	653 868	1 845	643 633	886	605 850	35.1
32	991	84	6 713	255	42 404	212	77 229	161	109 201	35.2
240	7 567	111	7 670	142	22 413	92	31 677	57	39 616	35.3
224	7 335	321	24 289	737	120 188	510	181 947	390	276 791	E
100	3 367	205	15 885	541	88 538	385	136 552	242	168 250	36
11	357	21	1 565	33	5 231	20	7 182	18	11 712	37
101	3 176	86	6 193	139	22 211	93	34 148	116	86 015	38
27	852	23	1 706	33	5 125	28	10 222	36	26 694	38.1
34	1 070	32	2 183	55	8 927	37	13 606	33	23 023	38.2
40	1 255	31	2 305	51	8 159	28	10 320	47	36 297	38.3
12	434	9	645	24	4 207	12	4 065	14	10 815	39

Noch: **Tabelle 4a. Steuerpflichtige sowie Lieferungen und Leistungen bis unter 1 Million Euro**

- Lieferungen und Leistungen

Gewerbe- kennzahl	Wirtschaftszweig	Steuer- pflichtige	Lieferungen und Leistungen	darunter	
				unter 17 501	
		Anzahl	1 000 EUR	Anzahl	1 000 EUR
F	Baugewerbe	87 356	55 828 018	18 758	58 498
41	Hochbau	8 395	17 826 492	2 583	1 128
41.1	Erschließung von Grundstücken; Bauträger	3 033	5 152 763	1 312	2 099
41.2	Bau von Gebäuden	5 362	12 673 729	1 271	- 971
42	Tiefbau	1 694	6 194 733	455	- 20 329
42.1	Bau von Straßen und Bahnverkehrsstrecken	761	3 766 581	214	- 15 288
42.2	Leitungstiefbau und Kläranlagenbau	425	1 801 635	97	- 2 953
42.9	Sonstiger Tiefbau	508	626 518	144	- 2 088
43	Vorbereitende Baustellenarbeiten, Bauinstallation und sonstiges Ausbaugewerbe	77 267	31 806 792	15 720	77 699
43.1	Abbrucharbeiten und vorbereitende Baustellenarbeiten	2 941	1 168 269	734	3 682
43.2	Bauinstallation	28 032	15 323 395	5 795	32 128
43.3	Sonstiger Ausbau	32 105	8 531 738	6 035	35 311
43.9	Sonstige spezialisierte Bautätigkeiten	14 189	6 783 390	3 156	6 578
G	Handel; Instandhaltung und Reparatur von Kraftfahrzeugen	177 148	274 527 718	55 280	254 983
45	Handel mit Kraftfahrzeugen; Instandhaltung und Reparatur von Kraftfahrzeugen	29 045	38 695 602	7 209	36 264
45.1	Handel mit Kraftwagen	11 709	22 961 523	3 183	12 926
45.2	Instandhaltung und Reparatur von Kraftwagen	8 954	3 992 211	1 592	9 589
45.3	Handel mit Kraftwagenteilen und -zubehör	6 785	11 021 965	2 044	11 616
45.4	Handel mit Krafträdern, Kraftradteilen und -zubehör; Instandhaltung und Reparatur von Krafträdern	1 597	719 903	390	2 133
46	Großhandel (ohne Handel mit Kraftfahrzeugen)	42 074	139 099 549	12 878	46 502
46.1	Handelsvermittlung	16 518	3 788 891	6 242	28 865
46.2	Großhandel mit landwirtschaftlichen Grundstoffen und lebenden Tieren	1 900	7 094 144	287	1 331
46.3	Großhandel mit Nahrungs- und Genussmitteln, Getränken und Tabakwaren	3 590	23 325 769	962	2 881
46.4	Großhandel mit Gebrauchs- und Verbrauchsgütern	6 384	35 242 513	1 857	4 707
46.5	Großhandel mit Geräten der Informations- und Kommunikationstechnik	1 290	13 199 059	356	997
46.6	Großhandel mit sonstigen Maschinen, Ausrüstungen und Zubehör	4 673	11 022 380	1 175	1 610
46.7	Sonstiger Großhandel	5 781	43 295 147	1 348	4 923
46.9	Großhandel ohne ausgeprägten Schwerpunkt	1 938	2 131 645	651	1 187
47	Einzelhandel (ohne Handel mit Kraftfahrzeugen)	106 029	96 732 567	35 193	172 218
47.1	Einzelhandel mit Waren verschiedener Art (in Verkaufsräumen)	12 662	25 212 868	3 824	19 220
47.2	Einzelhandel mit Nahrungs- und Genussmitteln, Getränken und Tabakwaren (in Verkaufsräumen)	10 969	4 707 470	2 749	15 048
47.3	Einzelhandel mit Motorenkraftstoffen (Tankstellen)	1 585	3 531 243	111	380
47.4	Einzelhandel mit Geräten der Informations- und Kommunikationstechnik (in Verkaufsräumen)	6 718	13 601 359	2 836	12 095
47.5	Einzelhandel mit sonstigen Haushaltsgeräten, Textilien, Heimwerker- und Einrichtungsbedarf (in Verkaufsräumen)	17 884	16 294 883	5 730	28 876
47.6	Einzelhandel mit Verlagsprodukten, Sportausrüstungen und Spielwaren (in Verkaufsräumen)	7 276	3 420 948	1 995	9 411
47.7	Einzelhandel mit sonstigen Gütern (in Verkaufsräumen)	30 485	21 453 379	9 017	44 703
47.8	Einzelhandel an Verkaufsständen und auf Märkten	2 041	227 514	715	4 582
47.9	Einzelhandel, nicht in Verkaufsräumen, an Verkaufsständen oder auf Märkten	16 409	8 282 902	8 216	37 904
H	Verkehr und Lagerei	27 439	25 535 927	7 659	32 241
49	Landverkehr und Transport in Rohrfernleitungen	19 063	9 732 827	5 394	23 050

in Bayern 2015 nach Umsatzgrößenklassen und Wirtschaftszweiggruppen

ohne Umsatzsteuer -

von ... bis unter ... EUR										Gewerbe- kennzahl
17 501 - 50 000		50 000 - 100 000		100 000 - 250 000		250 000 - 500 000		500 000 - 1 Mill.		
Anzahl	1 000 EUR	Anzahl	1 000 EUR	Anzahl	1 000 EUR	Anzahl	1 000 EUR	Anzahl	1 000 EUR	
14 200	463 436	12 813	923 879	15 857	2 574 661	9 943	3 540 335	7 342	5 172 613	F
704	22 630	610	43 635	869	145 837	715	261 237	831	600 009	41
231	7 532	161	11 776	263	44 444	199	73 014	216	154 125	41.1
473	15 098	449	31 859	606	101 393	516	188 223	615	445 884	41.2
120	4 132	109	8 143	185	31 111	169	59 586	164	120 482	42
48	1 748	51	3 767	83	13 946	68	23 408	65	48 182	42.1
31	1 034	27	2 005	44	7 362	54	19 516	44	32 290	42.2
41	1 350	31	2 371	58	9 803	47	16 662	55	40 009	42.9
13 376	436 675	12 094	872 101	14 803	2 397 713	9 059	3 219 512	6 347	4 452 122	43
487	15 663	413	30 137	544	88 620	304	107 591	205	149 347	43.1
4 464	144 146	3 832	276 861	5 099	831 247	3 436	1 224 999	2 682	1 886 793	43.2
6 069	200 011	5 812	417 936	6 742	1 083 282	3 760	1 327 363	2 157	1 493 831	43.3
2 356	76 854	2 037	147 167	2 418	394 564	1 559	559 558	1 303	922 151	43.9
26 835	848 287	20 835	1 500 457	26 455	4 289 671	16 071	5 701 964	11 504	8 071 900	G
4 452	142 080	3 457	249 586	4 770	774 972	3 219	1 144 301	2 294	1 598 524	45
1 652	52 955	1 262	91 006	1 621	262 219	1 097	389 454	837	595 486	45.1
1 232	40 057	1 119	81 831	1 866	305 477	1 369	489 281	933	638 960	45.2
1 294	40 272	837	59 662	1 028	166 865	583	205 620	415	289 021	45.3
274	8 797	239	17 087	255	40 411	170	59 946	109	75 057	45.4
5 585	178 225	4 576	329 017	5 549	895 074	3 474	1 244 409	2 869	2 028 522	46
3 103	98 982	2 424	173 595	2 370	372 890	1 100	388 127	681	473 150	46.1
181	5 894	150	10 625	269	45 003	211	74 612	204	143 489	46.2
286	8 982	278	20 122	413	68 053	333	120 106	297	210 048	46.3
675	21 197	530	38 278	800	132 738	564	203 357	508	362 081	46.4
96	2 978	114	7 999	148	25 425	119	42 191	103	75 308	46.5
399	12 788	406	29 716	564	93 142	467	168 542	461	326 978	46.6
646	21 026	512	37 017	733	117 717	509	184 799	465	330 984	46.7
199	6 377	162	11 663	252	40 105	171	62 676	150	106 484	46.9
16 798	527 981	12 802	921 853	16 136	2 619 625	9 378	3 313 254	6 341	4 444 854	47
1 940	61 292	1 645	118 494	2 097	340 323	1 211	426 367	705	490 451	47.1
1 615	51 269	1 445	105 541	2 209	365 003	1 448	509 111	802	552 164	47.2
63	2 033	60	4 320	102	17 514	167	63 764	344	261 054	47.3
1 025	31 810	768	55 637	899	141 885	473	168 369	318	221 299	47.4
3 005	95 700	2 342	168 442	2 758	442 848	1 507	533 515	1 160	802 621	47.5
1 000	31 590	855	62 019	1 370	226 757	964	341 624	582	400 018	47.6
4 589	143 886	3 578	258 193	4 823	783 045	2 776	977 163	1 974	1 401 397	47.7
498	15 530	330	23 750	293	46 226	121	41 988	52	34 253	47.8
3 063	94 873	1 779	125 456	1 585	256 023	711	251 351	404	281 596	47.9
5 155	171 979	3 995	278 885	3 760	601 239	2 304	819 486	1 743	1 240 592	H
3 722	125 042	3 016	210 847	2 722	435 929	1 619	577 323	1 149	813 177	49

Noch: **Tabelle 4a. Steuerpflichtige sowie Lieferungen und Leistungen bis unter 1 Million Euro**

- Lieferungen und Leistungen

Gewerbe- kennzahl	Wirtschaftszweig	Steuer- pflichtige	Lieferungen und Leistungen	darunter	
				unter 17 501	
		Anzahl	1 000 EUR	Anzahl	1 000 EUR
49.1	Personenbeförderung im Eisenbahnfernverkehr	17	151 809	.	.
49.2	Güterbeförderung im Eisenbahnverkehr	10	25 064	.	.
49.3	Sonstige Personenbeförderung im Landverkehr	9 813	2 728 237	3 551	13 935
49.4	Güterbeförderung im Straßenverkehr, Umzugstransporte	9 210	6 718 612	1 839	9 102
49.5	Transport in Rohrfernleitungen	13	109 106	.	.
50	Schifffahrt	267	351 451	106	- 5
50.1	Personenbeförderung in der See- und Küstenschifffahrt	-	-	-	-
50.2	Güterbeförderung in der See- und Küstenschifffahrt	88	90 030	63	41
50.3	Personenbeförderung in der Binnenschifffahrt	52	72 201	11	52
50.4	Güterbeförderung in der Binnenschifffahrt	127	189 220	32	- 98
51	Luftfahrt	238	219 150	111	78
51.1	Personenbeförderung in der Luftfahrt	101	43
51.2	Güterbeförderung in der Luftfahrt und Raumtransport	10	35
52	Lagerei sowie Erbringung von sonstigen Dienstleistungen für den Verkehr	4 892	14 152 156	1 140	3 743
52.1	Lagerei	227	427 194	50	159
52.2	Erbringung von sonstigen Dienstleistungen für den Verkehr	4 665	13 724 962	1 090	3 583
53	Post-, Kurier- und Expressdienste	2 979	1 080 342	908	5 375
53.2	Sonstige Post-, Kurier- und Expressdienste	2 979	1 080 342	908	5 375
I	Gastgewerbe	55 398	17 401 739	10 834	70 270
55	Beherbergung	16 311	7 265 959	3 518	24 098
55.1	Hotels, Gasthöfe und Pensionen	11 714	6 753 638	1 896	11 270
55.2	Ferienunterkünfte und ähnliche Beherbergungsstätten	3 319	308 043	1 247	9 921
55.3	Campingplätze	253	87 788	22	124
55.9	Sonstige Beherbergungsstätten	1 025	116 490	353	2 783
56	Gastronomie	39 087	10 135 780	7 316	46 173
56.1	Restaurants, Gaststätten, Imbissstuben, Cafés, Eissalons u.ä.	26 550	7 890 406	4 003	23 437
56.2	Caterer und Erbringung sonstiger Verpflegungsdienstleistungen	3 847	1 031 572	1 113	5 877
56.3	Ausschank von Getränken	8 690	1 213 802	2 200	16 858
J	Information und Kommunikation	47 211	43 392 261	21 322	74 333
58	Verlagswesen	3 288	5 234 817	1 342	4 927
58.1	Verlegen von Büchern und Zeitschriften; sonstiges Verlagswesen (ohne Software)	2 932	5 028 214	1 168	4 420
58.2	Verlegen von Software	356	206 603	174	508
59	Herstellung, Verleih, Vertrieb von Filmen, Fernseh- programmen; Kinos; Tonstudios und Verlegen von Musik	4 219	2 817 319	1 987	6 613
59.1	Herstellung von Filmen und Fernsehprogrammen, deren Verleih und Vertrieb; Kinos	3 081	2 444 322	1 395	3 884
59.2	Tonstudios; Herstellung von Hörfunkbeiträgen; Verlegen von bespielten Tonträgern und Musikalien	1 138	372 997	592	2 729
60	Rundfunkveranstalter	142	5 073 059	55	162
60.1	Hörfunkveranstalter	93	191 547	41	144
60.2	Fernsehveranstalter	49	4 881 512	14	19
61	Telekommunikation	666	9 585 202	307	1 020
61.1	Leitungsgebundene Telekommunikation	32	203 491	.	.
61.2	Drahtlose Telekommunikation	39	111
61.3	Satellitentelekommunikation
61.9	Sonstige Telekommunikation	256	872
62	Erbringung von Dienstleistungen der Informationstechnologie	33 823	18 210 874	15 138	52 244
63	Informationsdienstleistungen	5 073	2 470 990	2 493	9 367

in Bayern 2015 nach Umsatzgrößenklassen und Wirtschaftszweiggruppen

ohne Umsatzsteuer -

von ... bis unter ... EUR										Gewerbe- kennzahl
17 501 - 50 000		50 000 - 100 000		100 000 - 250 000		250 000 - 500 000		500 000 - 1 Mill.		
Anzahl	1 000 EUR	Anzahl	1 000 EUR	Anzahl	1 000 EUR	Anzahl	1 000 EUR	Anzahl	1 000 EUR	
3	99	-	-	.	.	-	-	-	-	49.1
.	.	-	-	49.2
2 178	74 041	1 732	118 124	1 025	163 699	555	197 291	378	269 371	49.3
1 536	50 744	1 284	92 723	1 691	271 310	1 061	378 938	767	540 767	49.4
.	.	-	-	49.5
13	407	6	425	19	3 135	32	11 446	28	19 533	50
-	-	-	-	-	-	-	-	-	-	50.1
.	.	-	-	50.2
.	.	3	198	50.3
6	203	3	227	9	1 441	24	8 581	19	12 921	50.4
32	1 021	26	1 854	28	4 090	11	4 432	14	9 610	51
32	1 021	26	1 854	28	4 090	11	4 432	.	.	51.1
-	-	-	-	-	-	-	-	-	-	51.2
527	17 081	438	31 450	658	106 031	465	165 349	464	337 904	52
17	574	19	1 405	30	4 843	20	6 911	32	23 183	52.1
510	16 507	419	30 045	628	101 188	445	158 438	432	314 721	52.2
861	28 428	509	34 309	333	52 055	177	60 936	88	60 368	53
861	28 428	509	34 309	333	52 055	177	60 936	88	60 368	53.2
11 255	359 964	9 409	687 324	11 763	1 893 874	6 341	2 217 788	3 392	2 353 239	I
3 401	106 648	2 328	169 044	2 839	462 310	1 831	648 302	1 225	862 838	55
1 831	59 348	1 687	122 601	2 368	390 704	1 668	591 877	1 149	809 490	55.1
1 194	35 972	456	32 984	288	43 385	83	28 548	28	19 293	55.2
38	1 319	37	2 730	77	11 829	36	12 358	26	17 824	55.3
338	10 009	148	10 728	106	16 393	44	15 519	22	16 231	55.9
7 854	253 316	7 081	518 279	8 924	1 431 564	4 510	1 569 486	2 167	1 490 402	56
4 396	144 819	4 942	364 103	6 933	1 117 273	3 624	1 262 571	1 726	1 185 766	56.1
828	26 437	586	42 595	682	107 368	322	113 357	185	127 351	56.2
2 630	82 061	1 553	111 581	1 309	206 923	564	193 558	256	177 284	56.3
7 253	231 696	5 580	404 905	6 736	1 027 003	2 166	765 284	1 570	1 105 824	J
462	14 555	295	21 485	386	63 013	220	78 580	201	140 395	58
417	13 148	264	19 240	350	57 189	202	72 529	181	126 138	58.1
45	1 407	31	2 245	36	5 824	18	6 051	20	14 257	58.2
795	25 804	455	31 741	371	58 158	191	67 957	156	108 949	59
553	17 928	339	23 678	278	43 593	152	54 497	134	93 665	59.1
242	7 876	116	8 063	93	14 565	39	13 460	22	15 284	59.2
9	281	7	510	8	1 371	8	2 930	8	6 215	60
5	149	3	207	4	549	5	1 951	.	.	60.1
4	131	4	303	4	822	3	979	.	.	60.2
90	2 791	73	5 244	70	11 245	39	13 349	29	20 441	61
.	61.1
15	466	8	581	12	1 960	6	2 028	11	7 887	61.2
.	61.3
69	2 123	61	4 385	51	8 123	29	9 741	15	10 567	61.9
5 077	162 402	4 193	306 366	5 375	810 367	1 444	508 356	1 017	719 080	62
820	25 863	557	39 558	526	82 849	264	94 112	159	110 744	63

Noch: **Tabelle 4a. Steuerpflichtige sowie Lieferungen und Leistungen bis unter 1 Million Euro**

- Lieferungen und Leistungen

Gewerbe- kennzahl	Wirtschaftszweig	Steuer- pflichtige	Lieferungen und Leistungen	darunter	
				unter 17 501	
				Anzahl	1 000 EUR
63.1	Datenverarbeitung, Hosting und damit verbundene Tätigkeiten; Webportale	887	1 235 998	528	1 584
63.9	Erbringung von sonstigen Informationsdienstleistungen	4 186	1 234 992	1 965	7 782
K	Erbringung von Finanz- und Versicherungsdienstleistungen	16 793	12 176 661	10 828	27 630
64	Erbringung von Finanzdienstleistungen	5 484	10 285 234	3 476	5 321
64.1	Zentralbanken und Kreditinstitute
64.2	Beteiligungsgesellschaften	4 732	3 619 477	3 282	4 832
64.3	Treuhand- und sonstige Fonds und ähnliche Finanzinstitutionen	14	18 744	.	.
64.9	Sonstige Finanzierungsinstitutionen	170	364
65	Versicherungen, Rückversicherungen und Pensionskassen (ohne Sozialversicherung)	54	809 669	.	.
65.1	Versicherungen	32	117 109	.	.
65.2	Rückversicherungen
65.3	Pensionskassen und Pensionsfonds
66	Mit Finanz- und Versicherungsdienstleistungen verbundene Tätigkeiten	11 255	1 081 758	.	.
66.1	Mit Finanzdienstleistungen verbundene Tätigkeiten	4 059	683 881	2 341	5 754
66.2	Mit Versicherungsdienstleistungen und Pensionskassen verbundene Tätigkeiten	7 175	293 915	4 985	16 547
66.3	Fondsmanagement	21	103 961	.	.
L	Grundstücks- und Wohnungswesen	111 285	29 989 408	45 625	256 528
68	Grundstücks- und Wohnungswesen	111 285	29 989 408	45 625	256 528
68.1	Kauf und Verkauf von eigenen Grundstücken, Gebäuden und Wohnungen	5 719	4 906 633	2 329	4 262
68.2	Vermietung, Verpachtung von eigenen oder geleasteten Grundstücken, Gebäuden und Wohnungen	89 035	18 699 160	37 543	230 435
68.3	Vermittlung und Verwaltung von Grundstücken, Gebäuden und Wohnungen für Dritte	16 531	6 383 615	5 753	21 831
M	Erbringung von freiberuflichen, wissenschaftlichen und technischen Dienstleistungen	164 580	47 691 783	67 415	287 759
69	Rechts- und Steuerberatung, Wirtschaftsprüfung	31 824	8 682 995	9 671	49 950
69.1	Rechtsberatung	16 692	4 222 986	5 309	25 093
69.2	Wirtschaftsprüfung und Steuerberatung; Buchführung	15 132	4 460 009	4 362	24 857
70	Verwaltung und Führung von Unternehmen und Betrieben; Unternehmensberatung	45 231	16 863 334	23 470	77 065
70.1	Verwaltung und Führung von Unternehmen und Betrieben	13 363	10 543 575	9 719	21 469
70.2	Public-Relations- und Unternehmensberatung	31 868	6 319 759	13 751	55 596
71	Architektur- und Ingenieurbüros; technische, physikalische und chemische Untersuchung	40 286	12 519 390	13 559	61 567
71.1	Architektur- und Ingenieurbüros	39 151	10 670 028	13 163	59 609
71.2	Technische, physikalische und chemische Untersuchung	1 135	1 849 363	396	1 958
72	Forschung und Entwicklung	3 133	1 675 403	1 401	4 167
72.1	Forschung und Entwicklung im Bereich Natur-, Ingenieur-, Agrarwissenschaften und Medizin	2 723	1 602 965	1 214	3 385
72.2	Forschung und Entwicklung im Bereich Rechts-, Wirtschafts-, Sozial-, Sprach-, Kultur- und Kunstwissenschaften	410	72 439	187	782
73	Werbung und Marktforschung	10 236	4 777 346	4 171	19 794
73.1	Werbung	9 501	4 028 293	3 855	18 465
73.2	Markt- und Meinungsforschung	735	749 054	316	1 328
74	Sonstige freiberufliche, wissenschaftliche und technische Tätigkeiten	31 087	2 615 441	14 550	71 622

in Bayern 2015 nach Umsatzgrößenklassen und Wirtschaftszweiggruppen

ohne Umsatzsteuer -

von ... bis unter ... EUR

17 501 - 50 000		50 000 - 100 000		100 000 - 250 000		250 000 - 500 000		500 000 - 1 Mill.		Gewerbe- kennzahl
Anzahl	1 000 EUR	Anzahl	1 000 EUR	Anzahl	1 000 EUR	Anzahl	1 000 EUR	Anzahl	1 000 EUR	
106	3 318	69	4 928	88	14 373	34	11 776	23	16 173	63.1
714	22 545	488	34 630	438	68 476	230	82 336	136	94 571	63.9
1 985	61 110	1 194	84 335	1 069	169 357	496	175 349	360	256 748	K
340	10 482	257	18 338	327	52 375	207	72 789	209	151 428	64
.	.	22	1 603	30	5 048	.	.	27	20 605	64.1
285	8 803	206	14 669	275	43 916	167	58 346	167	120 195	64.2
.	.	-	-	4	532	.	.	-	-	64.3
35	1 053	29	2 065	18	2 879	12	3 981	15	10 628	64.9
4	89	65
4	89	-	-	-	-	-	-	-	-	65.1
-	-	-	-	-	-	-	-	-	-	65.2
-	-	.	.	-	-	65.3
1 641	50 538	66
588	18 381	361	25 656	357	57 506	66.1
.	.	573	40 136	380	58 645	109	39 420	42	28 533	66.2
.	-	-	-	-	66.3
24 125	746 546	13 548	966 342	12 881	2 034 534	6 058	2 131 631	3 941	2 775 656	L
24 125	746 546	13 548	966 342	12 881	2 034 534	6 058	2 131 631	3 941	2 775 656	68
619	19 799	471	34 100	700	113 706	478	172 599	373	262 141	68.1
20 480	629 996	10 719	762 032	9 582	1 508 002	4 383	1 538 933	2 841	2 005 969	68.2
3 026	96 751	2 358	170 211	2 599	412 826	1 197	420 100	727	507 546	68.3
30 943	979 625	22 805	1 635 575	22 752	3 548 943	9 218	3 228 039	5 515	3 847 405	M
5 611	178 811	4 628	333 048	5 422	866 870	2 912	1 033 482	1 896	1 326 944	69
2 980	96 396	2 659	191 957	3 041	481 471	1 256	438 198	697	486 527	69.1
2 631	82 415	1 969	141 091	2 381	385 399	1 656	595 284	1 199	840 417	69.2
6 938	218 979	5 160	372 006	5 468	850 347	1 752	603 665	941	657 127	70
956	29 594	681	49 258	788	124 075	372	131 776	283	199 736	70.1
5 982	189 385	4 479	322 748	4 680	726 272	1 380	471 890	658	457 391	70.2
7 336	234 340	6 540	472 571	6 808	1 054 482	2 709	948 032	1 641	1 141 274	71
7 139	228 099	6 423	464 276	6 641	1 027 754	2 624	919 350	1 572	1 092 518	71.1
197	6 241	117	8 295	167	26 728	85	28 683	69	48 756	71.2
550	17 249	377	27 518	364	55 572	145	50 531	115	83 057	72
465	14 530	312	22 774	331	50 293	130	45 366	102	73 034	72.1
85	2 719	65	4 744	33	5 279	15	5 165	13	10 023	72.2
2 134	67 534	1 289	91 210	1 180	185 647	567	200 532	394	277 457	73
1 991	63 129	1 209	85 558	1 119	176 400	525	185 530	364	256 786	73.1
143	4 405	80	5 652	61	9 247	42	15 003	30	20 671	73.2
7 914	248 469	4 399	308 975	2 839	426 368	730	251 996	349	242 316	74

Noch: **Tabelle 4a. Steuerpflichtige sowie Lieferungen und Leistungen bis unter 1 Million Euro**

- Lieferungen und Leistungen

Gewerbe- kennzahl	Wirtschaftszweig	Steuer- pflichtige	Lieferungen und Leistungen	darunter	
				unter 17 501	
		Anzahl	1 000 EUR	Anzahl	1 000 EUR
74.1	Ateliers für Textil-, Schmuck-, Grafik- u.ä. Design	9 113	568 610	4 292	22 101
74.2	Fotografie und Fotolabors	5 080	328 375	2 447	12 764
74.3	Übersetzen und Dolmetschen	4 020	166 392	2 097	11 162
74.9	Sonstige freiberufliche, wissenschaftliche und technische Tätigkeiten a.n.g.	12 874	1 552 063	5 714	25 596
75	Veterinärwesen	2 783	557 873	593	3 593
N	Erbringung von sonstigen wirtschaftlichen Dienstleistungen	55 542	25 771 346	20 937	95 641
77	Vermietung von beweglichen Sachen	9 718	9 041 264	3 975	10 558
77.1	Vermietung von Kraftwagen	2 460	4 342 286	1 252	7 444
77.2	Vermietung von Gebrauchsgütern	1 337	509 793	576	3 026
77.3	Vermietung von Maschinen, Geräten und sonstigen beweglichen Sachen	5 802	3 492 084	2 083	- 107
77.4	Leasing von nichtfinanziellen immateriellen Vermögensgegenständen (ohne Copyrights)	119	697 101	64	195
78	Vermittlung und Überlassung von Arbeitskräften	2 101	4 381 550	701	1 745
78.1	Vermittlung von Arbeitskräften	1 233	1 274 557	491	1 266
78.2	Befristete Überlassung von Arbeitskräften	615	2 365 692	146	296
78.3	Sonstige Überlassung von Arbeitskräften	253	741 301	64	182
79	Reisebüros, Reiseveranstalter und Erbringung sonstiger Reservierungsdienstleistungen	3 809	1 962 677	1 498	6 594
79.1	Reisebüros und Reiseveranstalter	3 515	1 917 022	1 339	5 976
79.9	Erbringung sonstiger Reservierungsdienstleistungen	294	45 655	159	617
80	Wach- und Sicherheitsdienste sowie Detekteien	1 202	801 161	364	1 651
80.1	Private Wach- und Sicherheitsdienste	906	734 460	273	1 165
80.2	Sicherheitsdienste mithilfe von Überwachungs- und Alarmsystemen	48	36 999	10	39
80.3	Detekteien	248	29 702	81	447
81	Gebäudebetreuung; Garten- und Landschaftsbau	20 551	4 491 132	5 851	35 927
81.1	Hausmeisterdienste	6 494	557 313	2 334	14 516
81.2	Reinigung von Gebäuden, Straßen und Verkehrsmitteln	8 175	2 401 379	2 198	13 131
81.3	Garten- und Landschaftsbau sowie Erbringung von sonstigen gärtnerischen Dienstleistungen	5 882	1 532 440	1 319	8 280
82	Erbringung von wirtschaftlichen Dienstleistungen für Unternehmen und Privatpersonen a.n.g.	18 161	5 093 562	8 548	39 166
82.1	Sekretariats- und Schreibdienste, Copy-Shops	6 895	265 189	3 758	19 630
82.2	Call Center	273	139 773	120	622
82.3	Messe-, Ausstellungs- und Kongressveranstalter	1 844	1 010 448	585	3 090
82.9	Erbringung sonstiger wirtschaftlicher Dienstleistungen für Unternehmen und Privatpersonen	9 149	3 678 152	4 085	15 823
P	Erziehung und Unterricht	16 146	2 218 621	6 290	35 887
85	Erziehung und Unterricht	16 146	2 218 621	6 290	35 887
85.1	Kindergärten und Vorschulen	68	55 211	20	55
85.2	Grundschulen	-	-	-	-
85.3	Weiterführende Schulen	738	333 266	273	1 466
85.4	Tertiärer und post-sekundärer, nicht tertiärer Unterricht	885	232 955	444	2 385
85.5	Sonstiger Unterricht	14 329	1 586 446	5 487	31 685
85.6	Erbringung von Dienstleistungen für den Unterricht	126	10 744	66	296
Q	Gesundheits- und Sozialwesen	78 117	39 381 701	33 555	140 498
86	Gesundheitswesen	75 502	30 352 295	32 729	136 589
86.1	Krankenhäuser	407	15 853 623	66	126
86.2	Arzt- und Zahnarztpraxen	28 538	10 824 339	7 109	26 407

in Bayern 2015 nach Umsatzgrößenklassen und Wirtschaftszweiggruppen

ohne Umsatzsteuer -

von ... bis unter ... EUR										Gewerbe- kennzahl
17 501 - 50 000		50 000 - 100 000		100 000 - 250 000		250 000 - 500 000		500 000 - 1 Mill.		
Anzahl	1 000 EUR	Anzahl	1 000 EUR	Anzahl	1 000 EUR	Anzahl	1 000 EUR	Anzahl	1 000 EUR	
2 512	79 529	1 391	96 363	640	94 099	152	51 917	66	46 690	74.1
1 358	43 502	721	50 780	405	60 568	90	30 753	38	25 776	74.2
1 176	35 882	486	33 567	194	29 069	37	13 233	13	8 731	74.3
2 868	89 556	1 801	128 265	1 600	242 631	451	156 093	232	161 119	74.9
460	14 244	412	30 248	671	109 657	403	139 799	179	119 230	75
11 694	366 962	6 950	492 083	7 633	1 239 236	3 405	1 188 479	2 084	1 470 441	N
1 848	56 315	1 048	74 163	1 126	177 967	593	206 576	418	297 136	77
373	10 938	225	16 325	244	37 523	119	42 013	79	55 433	77.1
300	9 354	145	10 154	131	21 075	72	24 345	40	28 705	77.2
1 168	35 807	673	47 363	744	118 268	394	137 468	291	207 125	77.3
7	216	5	321	7	1 101	8	2 750	8	5 873	77.4
193	6 007	170	12 327	194	31 247	167	58 470	154	115 060	78
146	4 501	120	8 660	123	19 654	107	37 444	72	51 822	78.1
34	1 108	35	2 555	49	8 250	45	15 920	52	39 309	78.2
13	398	15	1 112	22	3 344	15	5 105	30	23 928	78.3
618	19 262	474	34 542	578	95 078	273	97 377	174	120 949	79
564	17 666	444	32 415	560	91 638	260	92 453	.	.	79.1
54	1 596	30	2 127	18	3 440	13	4 924	.	.	79.9
224	7 277	143	10 395	167	26 649	102	36 960	73	51 219	80
144	4 601	103	7 525	129	20 326	85	30 675	58	40 805	80.1
3	101	4	282	8	1 282	6	2 537	7	5 088	80.2
77	2 575	36	2 588	30	5 041	11	3 748	8	5 326	80.3
4 678	149 116	2 957	210 114	4 021	668 332	1 562	538 854	824	574 550	81
1 826	58 356	1 080	75 915	811	124 577	278	95 632	108	72 662	81.1
1 663	52 364	983	70 315	2 071	359 271	632	212 500	297	208 177	81.2
1 189	38 396	894	63 885	1 139	184 485	652	230 722	419	293 712	81.3
4 133	128 984	2 158	150 542	1 547	239 964	708	250 242	441	311 526	82
1 907	58 734	778	52 750	328	48 174	86	28 922	20	14 400	82.1
53	1 580	30	2 024	23	3 683	19	7 029	10	7 085	82.2
463	15 241	267	18 572	214	34 549	100	34 911	90	64 275	82.3
1 710	53 429	1 083	77 196	982	153 558	503	179 381	321	225 766	82.9
4 274	133 162	2 358	167 600	2 031	315 641	691	238 251	279	190 130	P
4 274	133 162	2 358	167 600	2 031	315 641	691	238 251	279	190 130	85
7	203	6	433	11	1 817	9	3 249	.	.	85.1
-	-	-	-	-	-	-	-	-	-	85.2
182	5 845	106	7 670	83	12 907	38	13 136	20	13 507	85.3
249	7 515	89	5 930	46	6 812	15	5 118	15	9 737	85.4
3 808	118 704	2 148	152 890	1 879	292 285	623	214 817	231	157 410	85.5
28	894	9	677	12	1 821	6	1 931	.	.	85.6
10 999	344 161	8 164	588 923	8 798	1 421 985	7 859	2 851 346	5 553	3 812 604	Q
10 516	329 776	7 862	567 722	8 603	1 390 477	7 698	2 793 046	5 400	3 704 706	86
18	636	19	1 423	24	4 035	31	11 265	26	17 937	86.1
2 421	75 276	1 869	136 054	3 895	678 332	6 236	2 290 944	4 870	3 343 237	86.2

Noch: **Tabelle 4a. Steuerpflichtige sowie Lieferungen und Leistungen bis unter 1 Million Euro**

- Lieferungen und Leistungen

Gewerbe- kennzahl	Wirtschaftszweig	Steuer- pflichtige	Lieferungen und Leistungen	darunter	
				unter 17 501	
				Anzahl	1 000 EUR
86.9	Gesundheitswesen a.n.g.	46 557	3 674 332	25 554	110 057
87	Heime (ohne Erholungs- und Ferienheime)	486	4 854 683	87	268
87.1	Pflegeheime	255	3 268 190	42	85
87.2	Stationäre Einrichtungen zur psychosozialen Betreuung, Suchtbekämpfung u.ä.	14	24 257	.	.
87.3	Altenheime; Alten- und Behindertenwohnheime	156	1 438 514	23	76
87.9	Sonstige Heime (ohne Erholungs- und Ferienheime)	61	123 722	.	.
88	Sozialwesen (ohne Heime)	2 129	4 174 723	739	3 641
88.1	Soziale Betreuung älterer Menschen und Behinderter	847	382 997	278	1 280
88.9	Sonstiges Sozialwesen (ohne Heime)	1 282	3 791 726	461	2 361
R	Kunst, Unterhaltung und Erholung	45 156	7 625 423	19 654	113 207
90	Kreative, künstlerische und unterhaltende Tätigkeiten	29 759	1 675 572	15 087	84 070
91	Bibliotheken, Archive, Museen, botanische und zoologische Gärten	240	142 596	84	458
92	Spiel-, Wett- und Lotteriewesen	1 766	2 428 302	422	2 181
93	Erbringung von Dienstleistungen des Sports, der Unterhaltung und der Erholung	13 391	3 378 953	4 061	26 498
93.1	Erbringung von Dienstleistungen des Sports	8 372	2 431 445	2 092	15 566
93.2	Erbringung von sonstigen Dienstleistungen der Unterhaltung und der Erholung	5 019	947 508	1 969	10 932
S	Erbringung von sonstigen Dienstleistungen	81 132	15 547 189	30 594	170 316
94	Interessenvertretungen sowie kirchliche und sonstige religiöse Vereinigungen (ohne Sozialwesen und Sport)	4 684	3 578 062	1 783	11 996
94.1	Wirtschafts- und Arbeitgeberverbände, Berufsorganisationen	442	322 971	169	791
94.2	Arbeitnehmervereinigungen	-	-	-	-
94.9	Kirchliche Vereinigungen, politische Parteien sowie sonstige Interessenvertretungen und Vereinigungen a.n.g.	4 242	3 255 091	1 614	11 205
95	Reparatur von DV-Geräten und Gebrauchsgütern	2 657	521 324	946	5 970
95.1	Reparatur von DV- und Telekommunikationsgeräten	433	91 806	201	972
95.2	Reparatur von Gebrauchsgütern	2 224	429 518	745	4 998
96	Erbringung von sonstigen überwiegend persönlichen Dienstleistungen	73 791	11 447 803	27 865	152 350

in Bayern 2015 nach Umsatzgrößenklassen und Wirtschaftszweiggruppen

ohne Umsatzsteuer -

von ... bis unter ... EUR										Gewerbe- kennzahl
17 501 - 50 000		50 000 - 100 000		100 000 - 250 000		250 000 - 500 000		500 000 - 1 Mill.		
Anzahl	1 000 EUR	Anzahl	1 000 EUR	Anzahl	1 000 EUR	Anzahl	1 000 EUR	Anzahl	1 000 EUR	
8 077	253 864	5 974	430 245	4 684	708 109	1 431	490 837	504	343 533	86.9
36	1 108	32	2 366	29	4 654	25	9 386	29	21 254	87
16	475	14	1 123	18	2 955	.	.	14	9 789	87.1
4	126	-	-	87.2
11	330	8	550	8	1 338	5	1 978	9	7 207	87.3
5	176	6	4 257	87.9
447	13 277	270	18 836	166	26 855	136	48 914	124	86 644	88
151	4 445	114	7 839	67	11 117	78	29 029	73	50 275	88.1
296	8 833	156	10 997	99	15 738	58	19 884	51	36 369	88.9
13 279	409 827	5 608	389 404	3 666	571 466	1 524	529 783	781	541 322	R
8 807	271 715	3 510	242 659	1 664	245 168	433	148 570	146	101 228	90
52	1 534	29	1 938	32	4 783	15	5 211	10	7 016	91
236	7 523	221	15 789	317	52 846	255	90 793	158	109 645	92
4 184	129 055	1 848	129 018	1 653	268 669	821	285 209	467	323 433	93
2 938	90 997	1 232	85 522	1 047	172 142	516	178 966	331	226 362	93.1
1 246	38 059	616	43 496	606	96 527	305	106 243	136	97 071	93.2
20 373	639 237	12 402	880 810	10 379	1 601 883	3 604	1 258 454	1 926	1 323 062	S
1 469	43 667	544	37 584	379	59 799	178	62 085	126	86 091	94
85	2 715	42	2 849	47	7 465	40	13 892	22	14 826	94.1
-	-	-	-	-	-	-	-	-	-	94.2
1 384	40 951	502	34 735	332	52 335	138	48 192	104	71 265	94.9
626	19 908	374	26 606	373	58 719	164	56 548	94	61 507	95
77	2 553	58	4 142	39	5 949	27	9 178	16	11 350	95.1
549	17 355	316	22 465	334	52 770	137	47 371	78	50 157	95.2
18 278	575 662	11 484	816 619	9 627	1 483 365	3 262	1 139 821	1 706	1 175 465	96

Tabelle 4b. Steuerpflichtige sowie Lieferungen und Leistungen von 1 Million Euro und mehr

- Lieferungen und Leistungen

Gewerbe- kennzahl	Wirtschaftszweig	Steuer- pflichtige	Lieferungen und Leistungen	1 Mill. - 2 Mill.	
				Anzahl	1 000 EUR
		Anzahl	1 000 EUR	Anzahl	1 000 EUR
A - S	Summe aller Wirtschaftszweige	1 333 723	1 060 246 181	31 781	44 373 754
A	Land- und Forstwirtschaft, Fischerei	45 238	7 211 571	496	663 311
01	Landwirtschaft, Jagd und damit verbundene Tätigkeiten	42 397	6 144 055	434	576 729
01.1	Anbau einjähriger Pflanzen	9 461	1 052 772	85	115 337
01.2	Anbau mehrjähriger Pflanzen	925	153 577	13	19 205
01.3	Betrieb von Baumschulen sowie Anbau von Pflanzen zu Vermehrungszwecken	533	271 402	32	42 320
01.4	Tierhaltung	2 964	1 018 279	52	67 660
01.5	Gemischte Landwirtschaft	25 946	2 932 648	199	260 524
01.6	Erbringung von landwirtschaftlichen Dienstleistungen	2 557	715 222	53	71 682
01.7	Jagd, Fallenstellerei und damit verbundene Tätigkeiten	11	156	-	-
02	Forstwirtschaft und Holzeinschlag	2 581	1 032 310	.	.
02.1	Forstwirtschaft	664	117 897	.	.
02.2	Holzeinschlag	13	17 607
02.3	Sammeln von wild wachsenden Produkten (ohne Holz)
02.4	Erbringung von Dienstleistungen für Forstwirtschaft und Holzeinschlag	1 374	404 064	39	56 752
03	Fischerei und Aquakultur	260	35 206	.	.
03.1	Fischerei	75	4 994	-	-
03.2	Aquakultur	185	30 212	.	.
B	Bergbau und Gewinnung von Steinen und Erden	699	1 823 320	76	108 638
05	Kohlenbergbau	-	-	-	-
05.1	Steinkohlenbergbau	-	-	-	-
05.2	Braunkohlenbergbau	-	-	-	-
06	Gewinnung von Erdöl und Erdgas	-	-	-	-
06.1	Gewinnung von Erdöl	-	-	-	-
06.2	Gewinnung von Erdgas	-	-	-	-
07	Erzbergbau	-	-	-	-
07.1	Eisenerzbergbau	-	-	-	-
07.2	NE-Metallerzbergbau	-	-	-	-
08	Gewinnung von Steinen und Erden, sonstiger Bergbau	76	108 638
08.1	Gewinnung von Natursteinen, Kies, Sand, Ton und Kaolin
08.9	Sonstiger Bergbau; Gewinnung von Steinen und Erden a.n.g.
09	Erbringung von Dienstleistungen für den Bergbau und für die Gewinnung von Steinen und Erden	-	-
09.1	Erbringung von Dienstleistungen für die Gewinnung von Erdöl und Erdgas	-	-
09.9	Erbringung von Dienstleistungen für den sonstigen Bergbau und die Gewinnung von Steinen und Erden	3	-	-	-
C	Verarbeitendes Gewerbe	59 149	409 752 682	3 756	5 285 703
10	Herstellung von Nahrungs- und Futtermitteln	8 146	28 408 668	704	969 276
10.1	Schlachten und Fleischverarbeitung	3 436	6 493 492	346	468 068
10.2	Fischverarbeitung	29	5 579	.	.
10.3	Obst- und Gemüseverarbeitung	211	944 971	17	25 464
10.4	Herstellung von pflanzlichen und tierischen Ölen und Fetten	67	33 235	.	.
10.5	Milchverarbeitung	322	10 825 750	25	35 359
10.6	Mahl- und Schälmaschinen, Herstellung von Stärke und Stärkeerzeugnissen	217	870 342	17	24 682
10.7	Herstellung von Back- und Teigwaren	3 059	4 795 177	254	351 665
10.8	Herstellung von sonstigen Nahrungsmitteln	584	3 578 132	25	35 321

in Bayern 2015 nach Umsatzgrößenklassen und Wirtschaftszweiggruppen

ohne Umsatzsteuer -

darunter von ... bis unter ... EUR										Gewerbe- kennzahl
2 Mill. - 5 Mill.		5 Mill. - 10 Mill.		10 Mill. - 25 Mill.		25 Mill. - 50 Mill.		50 Mill. und mehr		
Anzahl	1 000 EUR	Anzahl	1 000 EUR	Anzahl	1 000 EUR	Anzahl	1 000 EUR	Anzahl	1 000 EUR	
21 976	67 726 625	8 244	57 398 840	5 295	81 539 253	1 895	65 616 701	2 120	631 776 785	A - S
191	565 009	43	310 179	10	144 009	7	234 357	6	918 634	A
146	431 915	26	185 668	.	.	7	234 357	.	.	01
24	74 835	01.1
.	01.2
.	01.3
19	58 804	7	50 199	3	407 070	01.4
47	134 661	01.5
31	90 732	6	46 035	3	45 585	01.6
.	01.7
.	.	17	124 512	02
.	02.1
7	19 889	5	41 107	02.2
.	02.3
25	74 748	02.4
.	03
.	03.1
.	03.2
75	256 340	43	297 994	23	341 954	6	190 557	6	549 887	B
.	05
.	05.1
.	05.2
.	06
.	06.1
.	06.2
.	07
.	07.1
.	07.2
75	256 340	43	297 994	23	341 954	6	190 557	6	549 887	08
68	231 159	08.1
7	25 181	08.9
.	09
.	09.1
.	09.9
3 253	10 306 372	1 698	11 984 037	1 480	23 455 653	636	22 273 875	843	328 190 636	C
376	1 162 738	155	1 112 022	169	2 665 220	76	2 749 249	98	18 088 827	10
127	387 080	50	352 684	40	623 885	18	620 182	20	3 220 574	10.1
.	10.2
14	49 526	11	77 553	6	97 239	6	199 842	6	471 663	10.3
.	10.4
22	66 361	9	59 929	19	315 099	12	474 794	34	9 837 019	10.5
18	54 729	9	65 113	14	218 029	6	232 515	3	239 435	10.6
134	402 249	50	360 123	45	696 373	17	613 799	15	1 723 405	10.7
39	131 825	17	129 416	33	529 652	13	481 183	16	2 214 714	10.8

Noch: **Tabelle 4b. Steuerpflichtige sowie Lieferungen und Leistungen von 1 Million Euro und mehr**

- Lieferungen und Leistungen

Gewerbe- kennzahl	Wirtschaftszweig	Steuer- pflichtige	Lieferungen und Leistungen	1 Mill. - 2 Mill.	
				Anzahl	1 000 EUR
		Anzahl	1 000 EUR	Anzahl	1 000 EUR
10.9	Herstellung von Futtermitteln	221	861 990	.	.
11	Getränkeherstellung	1 253	4 516 666	88	124 501
12	Tabakverarbeitung	-	-
13	Herstellung von Textilien	1 584	3 815 733	49	70 219
13.1	Spinnstoffaufbereitung und Spinnerei	51	590 401	.	.
13.2	Weberei	115	658 848	7	9 726
13.3	Veredlung von Textilien und Bekleidung	540	196 659	.	.
13.9	Herstellung von sonstigen Textilwaren	878	2 369 825	30	43 799
14	Herstellung von Bekleidung	1 752	3 081 504	49	69 398
14.1	Herstellung von Bekleidung (ohne Pelzbekleidung)	1 607	2 958 314	.	.
14.2	Herstellung von Pelzwaren	66	7 200	-	-
14.3	Herstellung von Bekleidung aus gewirktem und gestricktem Stoff	79	115 990	.	.
15	Herstellung von Leder, Lederwaren und Schuhen	411	2 127 401	.	.
15.1	Herstellung von Leder und Lederwaren (ohne Herstellung von Lederbekleidung)	266	212 280	.	.
15.2	Herstellung von Schuhen	145	1 915 121	6	9 054
16	Herstellung von Holz-, Flecht-, Korb- und Korkwaren (ohne Möbel)	4 173	5 935 718	227	314 388
16.1	Säge-, Hobel- und Holzimprägnierwerke	1 589	1 945 045	99	134 752
16.2	Herstellung von sonstigen Holz-, Kork-, Flecht- und Korbwaren (ohne Möbel)	2 584	3 990 673	128	179 637
17	Herstellung von Papier, Pappe und Waren daraus	503	6 388 200	36	53 430
17.1	Herstellung von Holz- und Zellstoff, Papier, Karton und Pappe	113	3 317 133	12	18 629
17.2	Herstellung von Waren aus Papier, Karton und Pappe	390	3 071 067	24	34 801
18	Herstellung von Druckerzeugnissen; Vervielfältigung von bespielten Ton-, Bild- und Datenträgern	3 351	5 886 900	157	218 535
18.1	Herstellung von Druckerzeugnissen	3 062	5 814 504	152	211 410
18.2	Vervielfältigung von bespielten Ton-, Bild- und Datenträgern	289	72 396	5	7 125
19	Kokerei und Mineralölverarbeitung	15	12 582 275	.	.
19.1	Kokerei	-	-
19.2	Mineralölverarbeitung
20	Herstellung von chemischen Erzeugnissen	1 072	12 054 123	65	88 628
20.1	Herstellung von chem. Grundstoffen, Düngemitteln u. Stickst.verb., Kunstst. u. synth. Kautschuk in Primärformen	304	6 207 026	28	38 849
20.2	Herstellung von Schädlingsbekämpfungsmitteln, Pflanzenschutz- und Desinfektionsmitteln	18	33 915	.	.
20.3	Herstellung von Anstrichmitteln, Druckfarben und Kittens	88	1 041 281	4	5 967
20.4	Herstellung von Seifen, Wasch-, Reinigungs- und Körperpflegemitteln sowie von Duftstoffen	373	985 386	9	11 842
20.5	Herstellung von sonstigen chemischen Erzeugnissen	267	2 992 933	19	25 006
20.6	Herstellung von Chemiefasern	22	793 582	.	.
21	Herstellung von pharmazeutischen Erzeugnissen	247	7 663 853	11	17 100
21.1	Herstellung von pharmazeutischen Grundstoffen	39	544 218	.	.
21.2	Herstellung von pharmazeutischen Spezialitäten und sonstigen pharmazeutischen Erzeugnissen	208	7 119 635	.	.
22	Herstellung von Gummi- und Kunststoffwaren	1 580	16 671 290	143	206 287
22.1	Herstellung von Gummiwaren	182	970 338	19	26 979
22.2	Herstellung von Kunststoffwaren	1 398	15 700 952	124	179 307

in Bayern 2015 nach Umsatzgrößenklassen und Wirtschaftszweiggruppen

ohne Umsatzsteuer -

darunter von ... bis unter ... EUR										Gewerbe- kennzahl
2 Mill. - 5 Mill.		5 Mill. - 10 Mill.		10 Mill. - 25 Mill.		25 Mill. - 50 Mill.		50 Mill. und mehr		
Anzahl	1 000 EUR	Anzahl	1 000 EUR	Anzahl	1 000 EUR	Anzahl	1 000 EUR	Anzahl	1 000 EUR	
.	4	126 935	4	382 018	10.9
84	259 130	59	406 102	42	691 285	14	464 229	15	2 415 220	11
.	.	-	-	-	-	-	-	.	.	12
57	180 425	29	219 318	38	596 138	9	315 822	15	2 302 443	13
.	13.1
10	30 902	13.2
.	.	5	41 167	5	72 034	-	-	-	-	13.3
35	109 498	14	109 007	19	290 221	4	125 488	9	1 609 925	13.9
40	133 768	23	161 535	25	439 131	14	451 133	16	1 707 590	14
36	121 715	23	161 535	14.1
.	.	-	-	-	-	-	-	-	-	14.2
.	.	-	-	-	-	-	-	-	-	14.3
10	35 048	9	61 125	6	1 838 482	15
.	.	.	.	4	76 332	.	.	-	-	15.1
.	-	-	6	1 838 482	15.2
145	459 044	61	422 525	46	685 452	14	479 573	18	2 990 512	16
61	194 254	15	102 655	16	253 035	4	138 032	6	881 752	16.1
84	264 790	46	319 870	30	432 417	10	341 541	12	2 108 760	16.2
36	119 597	27	196 077	34	566 659	15	541 973	26	4 853 263	17
10	30 954	-	-	8	148 084	5	205 899	8	2 905 493	17.1
26	88 643	27	196 077	26	418 575	10	336 074	18	1 947 770	17.2
157	508 961	60	427 928	36	567 238	19	624 843	15	3 106 186	18
.	.	60	427 928	36	567 238	.	.	15	3 106 186	18.1
.	.	-	-	-	-	.	.	-	-	18.2
.	.	-	-	5	12 524 729	19
.	.	-	-	-	-	19.1
.	.	-	-	19.2
89	281 932	52	361 403	53	905 074	19	688 702	34	9 618 439	20
35	105 300	22	159 820	15	239 511	7	249 142	10	5 382 533	20.1
.	.	.	.	-	-	-	-	-	-	20.2
13	42 668	.	.	12	193 758	3	111 263	5	639 637	20.3
19	66 151	7	41 360	.	.	5	190 565	5	488 753	20.4
17	53 121	15	104 434	16	281 331	4	137 732	8	2 355 157	20.5
.	.	-	-	-	-	-	-	6	752 360	20.6
18	60 567	14	99 795	21	333 549	.	.	28	6 650 985	21
.	.	-	-	3	444 875	21.1
.	.	14	99 795	.	.	12	417 096	25	6 206 110	21.2
172	570 994	123	887 016	120	2 034 634	67	2 301 029	62	10 490 684	22
13	43 107	11	81 983	10	168 242	7	256 189	4	370 146	22.1
159	527 887	112	805 033	110	1 866 392	60	2 044 840	58	10 120 538	22.2

Noch: **Tabelle 4b. Steuerpflichtige sowie Lieferungen und Leistungen von 1 Million Euro und mehr**

- Lieferungen und Leistungen

Gewerbe- kennzahl	Wirtschaftszweig	Steuer- pflichtige	Lieferungen und Leistungen	1 Mill. - 2 Mill.	
				Anzahl	1 000 EUR
		Anzahl	1 000 EUR	Anzahl	1 000 EUR
23	Herstellung von Glas und Glaswaren, Keramik, Verarbeitung von Steinen und Erden	3 015	9 285 125	150	217 377
23.1	Herstellung von Glas und Glaswaren	422	1 449 992	.	.
23.2	Herstellung von feuerfesten keramischen Werkstoffen und Waren	30	387 663	-	-
23.3	Herstellung von keramischen Baumaterialien	145	546 374	10	12 439
23.4	Herstellung von sonstigen Porzellan- und keramischen Erzeugnissen	479	932 482	10	13 684
23.5	Herstellung von Zement, Kalk und gebranntem Gips	27	309 088	.	.
23.6	Herstellung von Erzeugnissen aus Beton, Zement und Gips	532	4 285 784	55	81 691
23.7	Be- und Verarbeitung von Naturwerksteinen und Natursteinen a.n.g.	1 257	582 257	47	65 957
23.9	Herstellung von Schleifkörpern, Schleifmitteln auf Unterlage und sonstigen Erzeugnissen aus nichtmetallischen Mineralien a.n.g.	123	791 485	9	13 633
24	Metallerzeugung und -bearbeitung	764	5 278 733	62	84 560
24.1	Erzeugung von Roheisen, Stahl und Ferrolegierungen	193	1 089 953	13	15 909
24.2	Herstellung von Stahlrohren, Rohrform-, Rohrverschluss- und Rohrverbindungsstücken aus Stahl	62	250 508	8	11 729
24.3	Sonstige erste Bearbeitung von Eisen und Stahl	54	258 697	5	7 661
24.4	Erzeugung und erste Bearbeitung von NE-Metallen	271	2 091 355	19	25 552
24.5	Gießereien	184	1 588 220	17	23 709
25	Herstellung von Metallerzeugnissen	8 888	18 355 753	657	930 659
25.1	Stahl- und Leichtmetallbau	1 956	4 443 275	159	228 192
25.2	Herstellung von Metalltanks und -behältern; Herstellung von Heizkörpern und -kesseln für Zentralheizungen	11	15 164
25.3	Herstellung von Dampfkesseln (ohne Zentralheizungskessel)	-	-
25.4	Herstellung von Waffen und Munition	79	391 019	5	5 579
25.5	Herstellung von Schmiede-, Press-, Zieh- und Stanzteilen, gewalzten Ringen und pulvermetallurgischen Erzeugnissen	410	2 015 908	27	38 130
25.6	Oberflächenveredlung und Wärmebehandlung; Mechanik a.n.g.	4 284	3 292 258	287	404 427
25.7	Herstellung von Schneidwaren, Werkzeugen, Schlössern und Beschlägen aus unedlen Metallen	762	2 363 785	91	129 991
25.9	Herstellung von sonstigen Metallwaren	1 281	4 779 939	77	109 176
26	Herstellung von DV-Geräten, elektronischen und optischen Erzeugnissen	3 212	60 786 516	204	293 042
26.1	Herstellung von elektronischen Bauelementen und Leiterplatten	833	42 250 761	56	82 332
26.2	Herstellung von DV-Geräten und peripheren Geräten	596	6 908 033	18	24 899
26.3	Herstellung von Geräten und Einrichtungen der Telekommunikationstechnik	392	1 604 526	31	45 521
26.4	Herstellung von Geräten der Unterhaltungselektronik	234	1 109 411	10	14 515
26.5	Herstellung von elektrischen Mess-, Kontroll-, Navigations- u.ä. Instrumenten und Vorrichtungen; Herstellung von Uhren	792	6 825 268	67	95 562
26.6	Herstellung von Bestrahlungs- und Elektrotherapiegeräten und elektromedizinischen Geräten	122	595 228	11	14 954
26.7	Herstellung von optischen und fotografischen Instrumenten und Geräten	140	1 454 138	8	10 602
26.8	Herstellung von magnetischen und optischen Datenträgern	103	39 152	3	4 658
27	Herstellung von elektrischen Ausrüstungen	1 918	15 331 810	146	212 000
27.1	Herstellung von Elektromotoren, Generatoren, Transformatoren, Elektrizitätsverteilungs- und -schalteinrichtungen	447	3 098 328	35	51 669
27.2	Herstellung von Batterien und Akkumulatoren	38	286 479	.	.

in Bayern 2015 nach Umsatzgrößenklassen und Wirtschaftszweiggruppen

ohne Umsatzsteuer -

darunter von ... bis unter ... EUR										Gewerbe- kennzahl
2 Mill. - 5 Mill.		5 Mill. - 10 Mill.		10 Mill. - 25 Mill.		25 Mill. - 50 Mill.		50 Mill. und mehr		
Anzahl	1 000 EUR	Anzahl	1 000 EUR	Anzahl	1 000 EUR	Anzahl	1 000 EUR	Anzahl	1 000 EUR	
203	647 896	98	685 353	87	1 327 760	25	932 427	40	5 043 361	23
27	94 345	10	75 219	13	214 665	6	219 387	7	770 435	23.1
-	-	-	-	-	-	-	-	-	-	23.2
6	15 252	-	-	-	-	-	-	3	237 807	23.3
22	76 662	8	50 314	7	112 301	3	114 195	6	528 397	23.4
4	13 614	-	-	4	58 812	-	-	-	-	23.5
100	309 079	52	381 960	35	503 943	11	417 677	17	2 535 806	23.6
28	90 275	9	53 867	-	-	-	-	-	-	23.7
16	48 669	10	66 297	9	152 112	-	-	-	-	23.9
54	173 254	35	238 976	36	586 217	12	402 277	22	3 692 870	24
12	32 918	5	28 560	-	-	-	-	-	-	24.1
-	-	-	-	6	91 374	-	-	-	-	24.2
-	-	-	-	-	-	-	-	-	-	24.3
15	49 355	12	87 046	9	144 757	3	102 527	8	1 649 415	24.4
22	75 378	12	78 521	16	271 524	6	196 199	9	922 933	24.5
594	1 866 795	274	1 907 933	173	2 652 745	66	2 305 858	48	7 393 613	25
140	445 727	73	484 413	53	792 487	19	622 238	10	1 584 293	25.1
11	40 231	7	53 726	-	-	-	-	-	-	25.2
-	-	-	-	-	-	-	-	-	-	25.3
4	13 611	-	-	-	-	-	-	-	-	25.4
40	126 143	24	169 434	8	123 350	8	310 494	5	1 187 041	25.5
221	676 299	86	602 692	26	384 795	10	345 472	3	226 886	25.6
87	276 412	34	233 816	31	505 042	9	349 230	6	757 233	25.7
91	288 373	50	363 852	48	726 410	17	578 823	19	2 555 023	25.9
242	783 211	127	885 861	134	2 088 372	46	1 637 998	79	54 736 804	26
58	191 008	36	253 987	54	830 091	13	464 248	25	40 337 940	26.1
28	90 171	9	67 622	10	169 355	6	201 813	9	6 302 480	26.2
30	91 695	8	50 589	12	186 328	-	-	6	1 178 676	26.3
9	30 985	8	51 436	4	68 557	3	94 716	3	825 191	26.4
92	294 617	51	350 588	41	639 996	17	636 946	23	4 708 796	26.5
-	-	-	-	-	-	-	-	5	406 761	26.6
10	33 658	8	63 067	-	-	-	-	8	976 960	26.7
-	-	-	-	-	-	-	-	-	-	26.8
139	449 261	80	560 178	69	1 050 409	40	1 419 066	51	11 412 722	27
37	126 609	22	158 921	21	315 765	15	541 718	18	1 855 980	27.1
-	-	-	-	-	-	-	-	-	-	27.2

Noch: **Tabelle 4b. Steuerpflichtige sowie Lieferungen und Leistungen von 1 Million Euro und mehr**

- Lieferungen und Leistungen

Gewerbe- kennzahl	Wirtschaftszweig	Steuer- pflichtige	Lieferungen und Leistungen	1 Mill. - 2 Mill.	
				Anzahl	1 000 EUR
		Anzahl	1 000 EUR	Anzahl	1 000 EUR
27.3	Herstellung von Kabeln und elektrischem Installationsmaterial	218	1 599 192	19	28 142
27.4	Herstellung von elektrischen Lampen und Leuchten	253	3 088 367	19	26 707
27.5	Herstellung von Haushaltsgeräten	79	2 097 365	.	.
27.9	Herstellung von sonstigen elektrischen Ausrüstungen und Geräten a.n.g.	883	5 162 078	67	97 516
28	Maschinenbau	4 204	43 300 712	386	557 117
28.1	Herstellung von nicht wirtschaftszweigspezifischen Maschinen	357	12 558 666	36	53 022
28.2	Herstellung von sonstigen nicht wirtschaftszweigspezifischen Maschinen	1 611	8 595 971	151	213 337
28.3	Herstellung von land- und forstwirtschaftlichen Maschinen	177	2 423 969	14	20 230
28.4	Herstellung von Werkzeugmaschinen	485	2 351 545	43	61 154
28.9	Herstellung von Maschinen für sonstige bestimmte Wirtschaftszweige	1 574	17 370 561	142	209 373
29	Herstellung von Kraftwagen und Kraftwagenteilen	773	86 459 636	47	66 146
29.1	Herstellung von Kraftwagen und Kraftwagenmotoren	3	5 543
29.2	Herstellung von Karosserien, Aufbauten und Anhängern	22	30 459
29.3	Herstellung von Teilen und Zubehör für Kraftwagen	22	30 143
30	Sonstiger Fahrzeugbau	327	40 404 074	18	25 507
30.1	Schiff- und Bootsbau	5	6 949
30.2	Schienenfahrzeugbau	25	35 529	3	4 422
30.3	Luft- und Raumfahrzeugbau	95	38 217 374	5	8 265
30.4	Herstellung von militärischen Kampffahrzeugen	-	-
30.9	Herstellung von Fahrzeugen a.n.g.	131	1 100 093	5	5 871
31	Herstellung von Möbeln	3 404	4 462 362	152	208 125
32	Herstellung von sonstigen Waren	6 459	8 075 204	253	349 857
32.1	Herstellung von Münzen, Schmuck und ähnlichen Erzeugnissen	1 345	456 575	19	25 550
32.2	Herstellung von Musikinstrumenten	476	111 138	13	17 885
32.3	Herstellung von Sportgeräten	240	444 448	10	14 318
32.4	Herstellung von Spielwaren	271	1 191 516	7	8 422
32.5	Herstellung von medizinischen und zahnmedizinischen Apparaten und Materialien	2 751	3 964 504	146	201 072
32.9	Herstellung von Erzeugnissen a.n.g.	1 376	1 907 024	58	82 611
33	Reparatur und Installation von Maschinen und Ausrüstungen	137	188 172
33.1	Reparatur von Metallerzeugnissen, Maschinen und Ausrüstungen	87	118 936
33.2	Installation von Maschinen und Ausrüstungen a.n.g.	895	955 933	50	69 236
D	Energieversorgung	262 085	38 912 287	455	618 360
35	Energieversorgung	262 085	38 912 287	455	618 360
35.1	Elektrizitätsversorgung	259 745	32 932 961	384	523 542
35.2	Gasversorgung	940	5 510 274	45	59 623
35.3	Wärme- und Kälteversorgung	1 400	469 053	26	35 195
E	Wasserversorgung; Abwasser- und Abfallentsorgung, Beseitigung von Umweltverschmutzungen	3 249	5 458 525	273	376 970
36	Wasserversorgung	1 818	1 630 432	154	208 604
37	Abwasserentsorgung	173	189 938	11	14 933
38	Sammlung, Behandlung und Beseitigung von Abfällen; Rückgewinnung	1 138	3 482 612	102	144 112
38.1	Sammlung von Abfällen	314	917 039	32	45 656
38.2	Abfallbehandlung und -beseitigung	377	893 035	37	52 466
38.3	Rückgewinnung	447	1 672 539	33	45 989
39	Beseitigung von Umweltverschmutzungen und sonstige Entsorgung	120	155 544	6	9 321

in Bayern 2015 nach Umsatzgrößenklassen und Wirtschaftszweiggruppen

ohne Umsatzsteuer -

darunter von ... bis unter ... EUR										Gewerbe- kennzahl
2 Mill. - 5 Mill.		5 Mill. - 10 Mill.		10 Mill. - 25 Mill.		25 Mill. - 50 Mill.		50 Mill. und mehr		
Anzahl	1 000 EUR	Anzahl	1 000 EUR	Anzahl	1 000 EUR	Anzahl	1 000 EUR	Anzahl	1 000 EUR	
14	43 400	13	87 154	12	180 164	4	126 681	8	1 108 126	27.3
13	46 221	6	44 778	27.4
.	.	.	.	4	66 417	.	.	3	1 954 290	27.5
68	211 791	34	232 371	26	384 639	14	508 115	16	3 615 496	27.9
411	1 298 884	261	1 849 693	229	3 602 628	106	3 755 093	135	31 694 519	28
33	100 137	24	168 189	30	504 032	24	867 129	22	10 822 511	28.1
168	522 862	104	724 364	78	1 243 263	32	1 202 031	29	4 474 544	28.2
17	56 757	12	90 893	3	51 272	5	151 397	8	2 027 833	28.3
40	137 708	23	157 628	20	311 158	7	253 144	13	1 355 312	28.4
153	481 419	98	708 620	98	1 492 903	38	1 281 392	63	13 014 319	28.9
57	177 298	45	330 448	43	709 622	30	1 023 094	62	84 078 142	29
5	13 194	4	29 337	3	42 046	29.1
27	91 060	18	127 501	12	211 615	29.2
25	73 043	23	173 610	28	455 961	23	788 747	52	13 990 367	29.3
18	52 784	7	51 288	11	178 900	6	196 135	20	39 863 516	30
.	30.1
.	30.2
9	25 993	4	31 850	7	115 305	30.3
.	30.4
5	15 255	5	940 152	30.9
81	249 562	43	301 853	33	479 610	12	386 886	17	2 339 491	31
179	556 918	88	615 421	56	886 688	24	852 898	26	3 930 978	32
16	53 109	4	24 202	3	47 884	32.1
8	24 182	3	19 007	32.2
11	38 811	12	89 273	7	119 143	32.3
13	41 441	5	28 755	7	112 237	3	87 845	3	894 134	32.4
85	259 142	39	273 589	27	421 860	14	528 415	13	1 717 583	32.5
46	140 233	25	180 593	12	185 564	32.9
88	268 515	28	202 186	19	301 336	6	204 735	.	.	33
52	160 988	11	77 650	5	95 530	33.1
36	107 527	17	124 536	14	205 806	33.2
187	571 319	78	539 385	70	1 127 298	44	1 451 345	71	30 584 296	D
187	571 319	78	539 385	70	1 127 298	44	1 451 345	71	30 584 296	35
144	440 309	54	372 225	59	947 314	37	1 220 571	57	25 757 222	35.1
18	51 369	14	100 919	7	119 956	4	115 142	14	4 827 074	35.2
25	79 641	10	66 242	4	60 028	3	115 632	.	.	35.3
216	679 183	92	646 450	73	1 112 754	14	466 238	19	1 564 947	E
85	267 400	25	174 596	36
12	37 265	.	.	3	48 366	37
113	357 630	.	.	58	876 731	.	.	14	1 073 152	38
34	106 453	.	.	20	271 156	38.1
33	101 079	20	143 190	13	201 667	38.2
46	150 098	28	199 472	25	403 907	6	185 970	7	628 485	38.3
6	16 888	3	21 577	39

Noch: **Tabelle 4b. Steuerpflichtige sowie Lieferungen und Leistungen von 1 Million Euro und mehr**

- Lieferungen und Leistungen

Gewerbe- kennzahl	Wirtschaftszweig	Steuer- pflichtige	Lieferungen und Leistungen	1 Mill. - 2 Mill.	
				Anzahl	1 000 EUR
		Anzahl	1 000 EUR	Anzahl	1 000 EUR
F	Baugewerbe	87 356	55 828 018	4 314	6 012 739
41	Hochbau	8 395	17 826 492	756	1 077 822
41.1	Erschließung von Grundstücken; Bauträger	3 033	5 152 763	203	291 111
41.2	Bau von Gebäuden	5 362	12 673 729	553	786 712
42	Tiefbau	1 694	6 194 733	149	209 944
42.1	Bau von Straßen und Bahnverkehrsstrecken	761	3 766 581	70	100 941
42.2	Leitungstiefbau und Kläranlagenbau	425	1 801 635	29	39 561
42.9	Sonstiger Tiefbau	508	626 518	50	69 442
43	Vorbereitende Baustellenarbeiten, Bauinstallation und sonstiges Ausbaugewerbe	77 267	31 806 792	3 409	4 724 973
43.1	Abbrucharbeiten und vorbereitende Baustellenarbeiten	2 941	1 168 269	144	196 670
43.2	Bauinstallation	28 032	15 323 395	1 572	2 181 303
43.3	Sonstiger Ausbau	32 105	8 531 738	954	1 311 811
43.9	Sonstige spezialisierte Bautätigkeiten	14 189	6 783 390	739	1 035 189
G	Handel; Instandhaltung und Reparatur von Kraftfahrzeugen	177 148	274 527 718	8 122	11 439 915
45	Handel mit Kraftfahrzeugen; Instandhaltung und Reparatur von Kraftfahrzeugen	29 045	38 695 602	1 466	2 052 587
45.1	Handel mit Kraftwagen	11 709	22 961 523	659	933 769
45.2	Instandhaltung und Reparatur von Kraftwagen	8 954	3 992 211	465	638 005
45.3	Handel mit Kraftwagenteilen und -zubehör	6 785	11 021 965	257	361 180
45.4	Handel mit Krafträdern, Kraftradteilen und -zubehör; Instandhaltung und Reparatur von Krafträdern	1 597	719 903	85	119 633
46	Großhandel (ohne Handel mit Kraftfahrzeugen)	42 074	139 099 549	2 317	3 277 803
46.1	Handelsvermittlung	16 518	3 788 891	394	555 628
46.2	Großhandel mit landwirtschaftlichen Grundstoffen und lebenden Tieren	1 900	7 094 144	182	254 937
46.3	Großhandel mit Nahrungs- und Genussmitteln, Getränken und Tabakwaren	3 590	23 325 769	283	403 656
46.4	Großhandel mit Gebrauchs- und Verbrauchsgütern	6 384	35 242 513	408	571 408
46.5	Großhandel mit Geräten der Informations- und Kommunikationstechnik	1 290	13 199 059	106	155 734
46.6	Großhandel mit sonstigen Maschinen, Ausrüstungen und Zubehör	4 673	11 022 380	380	538 690
46.7	Sonstiger Großhandel	5 781	43 295 147	435	613 471
46.9	Großhandel ohne ausgeprägten Schwerpunkt	1 938	2 131 645	129	184 280
47	Einzelhandel (ohne Handel mit Kraftfahrzeugen)	106 029	96 732 567	4 339	6 109 525
47.1	Einzelhandel mit Waren verschiedener Art (in Verkaufsräumen)	12 662	25 212 868	410	571 626
47.2	Einzelhandel mit Nahrungs- und Genussmitteln, Getränken und Tabakwaren (in Verkaufsräumen)	10 969	4 707 470	356	488 524
47.3	Einzelhandel mit Motorenkraftstoffen (Tankstellen)	1 585	3 531 243	433	600 343
47.4	Einzelhandel mit Geräten der Informations- und Kommunikationstechnik (in Verkaufsräumen)	6 718	13 601 359	174	243 206
47.5	Einzelhandel mit sonstigen Haushaltsgeräten, Textilien, Heimwerker- und Einrichtungsbedarf (in Verkaufsräumen)	17 884	16 294 883	658	919 632
47.6	Einzelhandel mit Verlagsprodukten, Sportausrüstungen und Spielwaren (in Verkaufsräumen)	7 276	3 420 948	278	385 100
47.7	Einzelhandel mit sonstigen Gütern (in Verkaufsräumen)	30 485	21 453 379	1 745	2 498 818
47.8	Einzelhandel an Verkaufsständen und auf Märkten	2 041	227 514	22	29 206
47.9	Einzelhandel, nicht in Verkaufsräumen, an Verkaufsständen oder auf Märkten	16 409	8 282 902	263	373 070
H	Verkehr und Lagerei	27 439	25 535 927	1 284	1 822 940
49	Landverkehr und Transport in Rohrfernleitungen	19 063	9 732 827	748	1 055 023

in Bayern 2015 nach Umsatzgrößenklassen und Wirtschaftszweiggruppen

ohne Umsatzsteuer -

darunter von ... bis unter ... EUR										Gewerbe- kennzahl
2 Mill. - 5 Mill.		5 Mill. - 10 Mill.		10 Mill. - 25 Mill.		25 Mill. - 50 Mill.		50 Mill. und mehr		
Anzahl	1 000 EUR	Anzahl	1 000 EUR	Anzahl	1 000 EUR	Anzahl	1 000 EUR	Anzahl	1 000 EUR	
2 625	7 956 265	881	6 092 419	416	6 295 466	108	3 746 145	99	12 991 562	F
699	2 187 758	334	2 356 490	183	2 797 758	57	1 951 229	54	6 380 960	41
233	742 046	122	881 999	59	889 182	17	626 514	17	1 428 920	41.1
466	1 445 711	212	1 474 490	124	1 908 576	40	1 324 715	37	4 952 040	41.2
174	528 789	76	527 324	58	919 314	14	519 224	21	3 287 014	42
76	241 488	31	223 226	34	538 331	7	240 865	14	2 345 966	42.1
44	130 762	25	165 004	42.2
54	156 539	20	139 094	42.9
1 752	5 239 718	471	3 208 605	175	2 578 395	37	1 275 692	24	3 323 589	43
72	212 523	27	191 472	11	172 564	-	-	-	-	43.1
815	2 430 504	209	1 416 463	91	1 343 818	18	625 675	19	2 929 458	43.2
428	1 276 639	117	792 582	23	311 234	43.3
437	1 320 052	118	808 089	50	750 779	43.9
6 579	20 334 008	2 616	18 304 254	1 672	25 652 276	581	20 148 494	598	157 981 508	G
1 178	3 655 140	478	3 333 382	308	4 852 906	118	4 155 142	96	16 700 716	45
662	2 103 004	331	2 326 261	243	3 857 432	85	3 058 339	77	9 278 671	45.1
274	815 514	73	480 358	28	396 153	3	96 987	-	-	45.2
.	.	66	470 479	32	531 512	.	.	19	7 422 045	45.3
.	.	8	56 283	5	67 810	.	.	-	-	45.4
2 171	6 872 342	1 037	7 318 535	911	14 075 569	329	11 440 785	378	91 392 766	46
153	428 594	22	156 898	21	296 061	4	131 408	4	684 693	46.1
190	633 585	104	741 283	78	1 234 988	24	853 413	20	3 094 984	46.2
309	984 336	158	1 110 567	149	2 329 351	61	2 148 332	61	15 919 335	46.3
409	1 322 697	235	1 671 256	201	3 064 780	88	3 055 859	109	24 794 154	46.4
103	317 052	57	410 282	43	673 862	16	573 781	29	10 913 449	46.5
434	1 368 573	180	1 267 865	137	2 092 266	43	1 511 300	27	3 610 910	46.6
454	1 439 576	219	1 517 717	247	3 865 982	88	3 023 535	125	32 138 399	46.7
119	377 929	62	442 667	35	518 277	5	143 156	3	236 843	46.9
3 230	9 806 526	1 101	7 652 337	453	6 723 802	134	4 552 567	124	49 888 026	47
431	1 438 451	262	1 825 419	104	1 427 728	16	550 726	17	17 942 771	47.1
229	734 209	76	542 721	24	379 524	9	307 628	7	656 728	47.2
240	707 945	42	269 130	12	197 261	47.3
.	.	.	.	31	480 834	47.4
424	1 279 384	176	1 235 885	76	1 130 275	24	866 758	24	8 790 949	47.5
155	450 361	38	275 850	22	276 406	13	450 479	4	511 332	47.6
1 395	4 118 405	376	2 574 286	134	2 047 047	41	1 331 280	37	5 275 154	47.7
.	.	.	.	-	-	-	-	-	-	47.8
229	699 481	72	500 104	50	784 727	15	542 670	22	4 335 646	47.9
912	2 804 121	312	2 133 274	195	3 016 284	71	2 483 191	49	10 131 693	H
478	1 459 543	132	887 571	59	854 468	14	533 010	10	2 757 845	49

Noch: **Tabelle 4b. Steuerpflichtige sowie Lieferungen und Leistungen von 1 Million Euro und mehr**

- Lieferungen und Leistungen

Gewerbe- kennzahl	Wirtschaftszweig	Steuer- pflichtige	Lieferungen und Leistungen	1 Mill. - 2 Mill.	
				Anzahl	1 000 EUR
		Anzahl	1 000 EUR	Anzahl	1 000 EUR
49.1	Personenbeförderung im Eisenbahnfernverkehr	17	151 809	.	.
49.2	Güterbeförderung im Eisenbahnverkehr	10	25 064	.	.
49.3	Sonstige Personenbeförderung im Landverkehr	9 813	2 728 237	216	299 003
49.4	Güterbeförderung im Straßenverkehr, Umzugstransporte	9 210	6 718 612	527	747 870
49.5	Transport in Rohrfernleitungen	13	109 106	.	.
50	Schifffahrt	267	351 451	34	48 760
50.1	Personenbeförderung in der See- und Küstenschifffahrt	-	-	-	-
50.2	Güterbeförderung in der See- und Küstenschifffahrt	88	90 030	6	9 829
50.3	Personenbeförderung in der Binnenschifffahrt	52	72 201	6	7 484
50.4	Güterbeförderung in der Binnenschifffahrt	127	189 220	22	31 448
51	Luftfahrt	238	219 150	4	4 564
51.1	Personenbeförderung in der Luftfahrt	4	4 564
51.2	Güterbeförderung in der Luftfahrt und Raumtransport	-	-
52	Lagerei sowie Erbringung von sonstigen Dienstleistungen für den Verkehr	4 892	14 152 156	438	629 053
52.1	Lagerei	227	427 194	20	29 166
52.2	Erbringung von sonstigen Dienstleistungen für den Verkehr	4 665	13 724 962	418	599 886
53	Post-, Kurier- und Expressdienste	2 979	1 080 342	60	85 541
53.2	Sonstige Post-, Kurier- und Expressdienste	2 979	1 080 342	60	85 541
I	Gastgewerbe	55 398	17 401 739	1 479	2 038 283
55	Beherbergung	16 311	7 265 959	668	926 554
55.1	Hotels, Gasthöfe und Pensionen	11 714	6 753 638	640	887 354
55.2	Ferienunterkünfte und ähnliche Beherbergungsstätten	3 319	308 043	10	13 345
55.3	Campingplätze	253	87 788	10	13 564
55.9	Sonstige Beherbergungsstätten	1 025	116 490	8	12 291
56	Gastronomie	39 087	10 135 780	811	1 111 729
56.1	Restaurants, Gaststätten, Imbissstuben, Cafés, Eissalons u.ä.	26 550	7 890 406	628	859 068
56.2	Caterer und Erbringung sonstiger Verpflegungsdienstleistungen	3 847	1 031 572	72	98 153
56.3	Ausschank von Getränken	8 690	1 213 802	111	154 509
J	Information und Kommunikation	47 211	43 392 261	1 044	1 486 052
58	Verlagswesen	3 288	5 234 817	125	178 460
58.1	Verlegen von Büchern und Zeitschriften; sonstiges Verlagswesen (ohne Software)	2 932	5 028 214	112	160 555
58.2	Verlegen von Software	356	206 603	13	17 905
59	Herstellung, Verleih, Vertrieb von Filmen, Fernseh- programmen; Kinos; Tonstudios und Verlegen von Musik	4 219	2 817 319	103	147 906
59.1	Herstellung von Filmen und Fernsehprogrammen, deren Verleih und Vertrieb; Kinos	3 081	2 444 322	89	129 646
59.2	Tonstudios; Herstellung von Hörfunkbeiträgen; Verlegen von bespielten Tonträgern und Musikalien	1 138	372 997	14	18 260
60	Rundfunkveranstalter	142	5 073 059	14	20 627
60.1	Hörfunkveranstalter	93	191 547	.	.
60.2	Fernsehveranstalter	49	4 881 512	.	.
61	Telekommunikation	666	9 585 202	19	26 171
61.1	Leitungsgebundene Telekommunikation	32	203 491	.	.
61.2	Drahtlose Telekommunikation	4	6 134
61.3	Satellitentelekommunikation
61.9	Sonstige Telekommunikation
62	Erbringung von Dienstleistungen der Informationstechnologie	33 823	18 210 874	661	933 622
63	Informationsdienstleistungen	5 073	2 470 990	122	179 267

in Bayern 2015 nach Umsatzgrößenklassen und Wirtschaftszweiggruppen

ohne Umsatzsteuer -

darunter von ... bis unter ... EUR										Gewerbe- kennzahl
2 Mill. - 5 Mill.		5 Mill. - 10 Mill.		10 Mill. - 25 Mill.		25 Mill. - 50 Mill.		50 Mill. und mehr		
Anzahl	1 000 EUR	Anzahl	1 000 EUR	Anzahl	1 000 EUR	Anzahl	1 000 EUR	Anzahl	1 000 EUR	
.	49.1
.	49.2
.	.	.	.	15	213 151	3	105 709	.	.	49.3
352	1 068 194	96	650 353	41	600 376	11	427 300	5	1 880 934	49.4
.	49.5
10	32 922	50
.	50.1
4	16 315	50.2
.	50.3
6	16 607	50.4
5	14 606	.	.	4	68 462	51
.	.	.	.	4	68 462	51.1
.	51.2
394	1 218 824	162	1 126 397	121	1 926 481	50	1 740 513	35	6 849 330	52
25	75 270	7	58 231	52.1
369	1 143 554	155	1 068 167	35	6 849 330	52.2
25	78 225	6	38 947	53
25	78 225	6	38 947	53.2
643	1 917 652	186	1 263 117	65	868 720	18	629 820	13	3 101 688	I
355	1 061 984	97	649 508	33	447 488	10	355 958	6	1 551 228	55
337	1 012 086	92	611 388	6	1 551 228	55.1
9	25 135	55.2
.	55.3
.	55.9
288	855 668	89	613 609	32	421 232	8	273 862	7	1 550 459	56
201	607 107	56.1
38	108 857	13	91 849	5	69 362	56.2
49	139 705	56.3
812	2 555 308	349	2 444 886	197	3 044 776	88	3 051 408	94	27 200 786	J
121	375 041	59	410 948	31	462 311	58
112	345 864	24	851 574	.	.	58.1
9	29 176	58.2
94	305 146	34	249 247	16	246 638	7	255 065	10	1 314 094	59
80	256 764	31	228 184	.	.	7	255 065	.	.	59.1
14	48 382	3	21 063	59.2
12	31 721	7	46 393	4	56 397	3	108 402	7	4 798 051	60
.	.	4	27 202	60.1
.	.	3	19 191	7	4 798 051	60.2
16	49 751	9	70 786	4	80 820	61
.	61.1
6	17 479	4	28 958	61.2
.	61.3
.	.	5	41 828	61.9
494	1 567 064	210	1 456 407	125	1 946 951	46	1 544 180	43	8 203 834	62
75	226 585	30	211 106	17	251 658	4	133 580	6	1 106 302	63

Noch: **Tabelle 4b. Steuerpflichtige sowie Lieferungen und Leistungen von 1 Million Euro und mehr**

- Lieferungen und Leistungen

Gewerbe- kennzahl	Wirtschaftszweig	Steuer- pflichtige	Lieferungen und Leistungen	1 Mill. - 2 Mill.	
				Anzahl	1 000 EUR
		Anzahl	1 000 EUR	Anzahl	1 000 EUR
63.1	Datenverarbeitung, Hosting und damit verbundene Tätigkeiten; Webportale	887	1 235 998	12	19 169
63.9	Erbringung von sonstigen Informationsdienstleistungen	4 186	1 234 992	110	160 098
K	Erbringung von Finanz- und Versicherungsdienstleistungen	16 793	12 176 661	254	361 447
64	Erbringung von Finanzdienstleistungen	5 484	10 285 234	167	240 686
64.1	Zentralbanken und Kreditinstitute	28	42 446
64.2	Beteiligungsgesellschaften	4 732	3 619 477	126	177 567
64.3	Treuhand- und sonstige Fonds und ähnliche Finanzinstitutionen	14	18 744	-	-
64.9	Sonstige Finanzierungsinstitutionen	13	20 673
65	Versicherungen, Rückversicherungen und Pensionskassen (ohne Sozialversicherung)	54	809 669	4	5 383
65.1	Versicherungen	32	117 109	.	.
65.2	Rückversicherungen	-	-
65.3	Pensionskassen und Pensionsfonds
66	Mit Finanz- und Versicherungsdienstleistungen verbundene Tätigkeiten	11 255	1 081 758	83	115 378
66.1	Mit Finanzdienstleistungen verbundene Tätigkeiten	4 059	683 881	57	79 165
66.2	Mit Versicherungsdienstleistungen und Pensionskassen verbundene Tätigkeiten	7 175	293 915	.	.
66.3	Fondsmanagement	21	103 961	.	.
L	Grundstücks- und Wohnungswesen	111 285	29 989 408	2 480	3 483 216
68	Grundstücks- und Wohnungswesen	111 285	29 989 408	2 480	3 483 216
68.1	Kauf und Verkauf von eigenen Grundstücken, Gebäuden und Wohnungen	5 719	4 906 633	297	421 962
68.2	Vermietung, Verpachtung von eigenen oder geleasteten Grundstücken, Gebäuden und Wohnungen	89 035	18 699 160	1 804	2 538 780
68.3	Vermittlung und Verwaltung von Grundstücken, Gebäuden und Wohnungen für Dritte	16 531	6 383 615	379	522 474
M	Erbringung von freiberuflichen, wissenschaftlichen und technischen Dienstleistungen	164 580	47 691 783	3 107	4 328 538
69	Rechts- und Steuerberatung, Wirtschaftsprüfung	31 824	8 682 995	1 049	1 452 193
69.1	Rechtsberatung	16 692	4 222 986	410	575 619
69.2	Wirtschaftsprüfung und Steuerberatung; Buchführung	15 132	4 460 009	639	876 574
70	Verwaltung und Führung von Unternehmen und Betrieben; Unternehmensberatung	45 231	16 863 334	649	910 239
70.1	Verwaltung und Führung von Unternehmen und Betrieben	13 363	10 543 575	183	261 180
70.2	Public-Relations- und Unternehmensberatung	31 868	6 319 759	466	649 059
71	Architektur- und Ingenieurbüros; technische, physikalische und chemische Untersuchung	40 286	12 519 390	880	1 226 461
71.1	Architektur- und Ingenieurbüros	39 151	10 670 028	826	1 151 812
71.2	Technische, physikalische und chemische Untersuchung	1 135	1 849 363	54	74 649
72	Forschung und Entwicklung	3 133	1 675 403	69	96 584
72.1	Forschung und Entwicklung im Bereich Natur-, Ingenieur-, Agrarwissenschaften und Medizin	2 723	1 602 965	66	91 800
72.2	Forschung und Entwicklung im Bereich Rechts-, Wirtschafts-, Sozial-, Sprach-, Kultur- und Kunstwissenschaften	410	72 439	3	4 784
73	Werbung und Marktforschung	10 236	4 777 346	235	328 958
73.1	Werbung	9 501	4 028 293	208	290 971
73.2	Markt- und Meinungsforschung	735	749 054	27	37 986
74	Sonstige freiberufliche, wissenschaftliche und technische Tätigkeiten	31 087	2 615 441	180	252 367

in Bayern 2015 nach Umsatzgrößenklassen und Wirtschaftszweiggruppen

ohne Umsatzsteuer -

darunter von ... bis unter ... EUR										Gewerbe- kennzahl
2 Mill. - 5 Mill.		5 Mill. - 10 Mill.		10 Mill. - 25 Mill.		25 Mill. - 50 Mill.		50 Mill. und mehr		
Anzahl	1 000 EUR	Anzahl	1 000 EUR	Anzahl	1 000 EUR	Anzahl	1 000 EUR	Anzahl	1 000 EUR	
11	30 605	7	46 171	3	56 004	63.1
64	195 981	23	164 935	14	195 654	63.9
266	857 689	160	1 123 945	113	1 746 599	35	1 108 235	33	6 204 218	K
202	659 045	138	970 893	99	1 512 170	64
.	.	.	.	54	824 539	.	.	7	1 846 766	64.1
102	323 010	59	406 476	37	557 008	14	430 053	12	1 474 602	64.2
.	64.3
11	37 304	6	43 830	8	130 623	5	191 156	.	.	64.9
5	15 581	9	60 866	4	66 283	65
.	65.1
.	65.2
.	65.3
59	183 063	13	92 186	10	168 146	66
52	160 220	10	71 619	66.1
7	22 843	3	20 567	66.2
.	66.3
1 869	5 693 991	436	2 942 167	232	3 490 050	58	1 942 721	32	3 526 025	L
1 869	5 693 991	436	2 942 167	232	3 490 050	58	1 942 721	32	3 526 025	68
271	827 439	93	645 027	61	935 165	17	575 391	10	895 041	68.1
1 296	3 928 641	240	1 605 825	109	1 610 510	26	829 005	12	1 511 033	68.2
302	937 912	103	691 315	62	944 375	15	538 324	10	1 119 951	68.3
1 821	5 538 073	556	3 778 311	287	4 207 527	81	2 874 481	80	13 437 506	M
489	1 422 042	95	636 121	32	453 308	12	371 779	7	558 446	69
249	744 499	61	405 858	21	305 306	69.1
240	677 544	34	230 263	11	148 002	69.2
474	1 470 804	199	1 377 100	104	1 579 702	35	1 276 070	41	7 470 230	70
177	551 049	92	657 691	52	800 426	25	887 916	35	6 829 404	70.1
297	919 755	107	719 408	52	779 275	10	388 154	6	640 826	70.2
536	1 640 815	159	1 053 330	87	1 238 466	16	559 970	15	2 888 083	71
506	1 555 219	149	981 998	81	1 159 092	71.1
30	85 596	10	71 332	6	79 374	71.2
70	217 913	19	134 562	.	.	4	133 575	.	.	72
64	203 099	.	.	15	202 699	4	133 575	.	.	72.1
6	14 815	72.2
158	498 116	51	348 702	33	520 674	11	425 879	13	1 812 845	73
141	441 802	41	281 776	29	460 707	73.1
17	56 314	10	66 926	4	59 967	73.2
78	241 575	3	107 209	.	.	74

Noch: **Tabelle 4b. Steuerpflichtige sowie Lieferungen und Leistungen von 1 Million Euro und mehr**

- Lieferungen und Leistungen

Gewerbe- kennzahl	Wirtschaftszweig	Steuer- pflichtige	Lieferungen und Leistungen	1 Mill. - 2 Mill.	
				Anzahl	1 000 EUR
		Anzahl	1 000 EUR	Anzahl	1 000 EUR
74.1	Ateliers für Textil-, Schmuck-, Grafik- u.ä. Design	9 113	568 610	36	50 885
74.2	Fotografie und Fotolabors	5 080	328 375	10	14 705
74.3	Übersetzen und Dolmetschen	4 020	166 392	13	19 085
74.9	Sonstige freiberufliche, wissenschaftliche und technische Tätigkeiten a.n.g.	12 874	1 552 063	121	167 692
75	Veterinärwesen	2 783	557 873	45	61 736
N	Erbringung von sonstigen wirtschaftlichen Dienstleistungen	55 542	25 771 346	1 277	1 797 170
77	Vermietung von beweglichen Sachen	9 718	9 041 264	288	406 209
77.1	Vermietung von Kraftwagen	2 460	4 342 286	69	98 016
77.2	Vermietung von Gebrauchsgütern	1 337	509 793	40	53 809
77.3	Vermietung von Maschinen, Geräten und sonstigen beweglichen Sachen	5 802	3 492 084	175	248 624
77.4	Leasing von nichtfinanziellen immateriellen Vermögensgegenständen (ohne Copyrights)	119	697 101	4	5 761
78	Vermittlung und Überlassung von Arbeitskräften	2 101	4 381 550	181	255 103
78.1	Vermittlung von Arbeitskräften	1 233	1 274 557	73	104 055
78.2	Befristete Überlassung von Arbeitskräften	615	2 365 692	77	106 376
78.3	Sonstige Überlassung von Arbeitskräften	253	741 301	31	44 672
79	Reisebüros, Reiseveranstalter und Erbringung sonstiger Reservierungsdienstleistungen	3 809	1 962 677	87	126 040
79.1	Reisebüros und Reiseveranstalter	3 515	1 917 022	.	.
79.9	Erbringung sonstiger Reservierungsdienstleistungen	294	45 655	.	.
80	Wach- und Sicherheitsdienste sowie Detekteien	1 202	801 161	57	78 277
80.1	Private Wach- und Sicherheitsdienste	906	734 460	49	67 480
80.2	Sicherheitsdienste mithilfe von Überwachungs- und Alarmsystemen	48	36 999	.	.
80.3	Detekteien	248	29 702	.	.
81	Gebäudebetreuung; Garten- und Landschaftsbau	20 551	4 491 132	373	511 926
81.1	Hausmeisterdienste	6 494	557 313	40	56 339
81.2	Reinigung von Gebäuden, Straßen und Verkehrsmitteln	8 175	2 401 379	168	229 818
81.3	Garten- und Landschaftsbau sowie Erbringung von sonstigen gärtnerischen Dienstleistungen	5 882	1 532 440	165	225 769
82	Erbringung von wirtschaftlichen Dienstleistungen für Unternehmen und Privatpersonen a.n.g.	18 161	5 093 562	291	419 616
82.1	Sekretariats- und Schreibdienste, Copy-Shops	6 895	265 189	11	15 421
82.2	Call Center	273	139 773	6	8 361
82.3	Messe-, Ausstellungs- und Kongressveranstalter	1 844	1 010 448	56	82 730
82.9	Erbringung sonstiger wirtschaftlicher Dienstleistungen für Unternehmen und Privatpersonen	9 149	3 678 152	218	313 104
P	Erziehung und Unterricht	16 146	2 218 621	113	152 688
85	Erziehung und Unterricht	16 146	2 218 621	113	152 688
85.1	Kindergärten und Vorschulen	68	55 211	.	.
85.2	Grundschulen	-	-	-	-
85.3	Weiterführende Schulen	738	333 266	16	23 593
85.4	Tertiärer und post-sekundärer, nicht tertiärer Unterricht	885	232 955	10	12 329
85.5	Sonstiger Unterricht	14 329	1 586 446	83	110 454
85.6	Erbringung von Dienstleistungen für den Unterricht	126	10 744	.	.
Q	Gesundheits- und Sozialwesen	78 117	39 381 701	1 952	2 615 382
86	Gesundheitswesen	75 502	30 352 295	1 812	2 418 847
86.1	Krankenhäuser	407	15 853 623	29	40 759
86.2	Arzt- und Zahnarztpraxen	28 538	10 824 339	1 596	2 123 039

in Bayern 2015 nach Umsatzgrößenklassen und Wirtschaftszweiggruppen

ohne Umsatzsteuer -

darunter von ... bis unter ... EUR										Gewerbe- kennzahl
2 Mill. - 5 Mill.		5 Mill. - 10 Mill.		10 Mill. - 25 Mill.		25 Mill. - 50 Mill.		50 Mill. und mehr		
Anzahl	1 000 EUR	Anzahl	1 000 EUR	Anzahl	1 000 EUR	Anzahl	1 000 EUR	Anzahl	1 000 EUR	
17	50 919	4	30 954	3	45 153	-	-	-	-	74.1
6	16 634	-	-	74.2
4	15 664	-	-	-	-	-	-	-	-	74.3
51	158 359	24	169 189	9	118 382	74.9
16	46 808	-	-	-	-	75
936	2 884 304	332	2 303 228	200	3 144 494	54	1 853 344	40	8 935 965	N
232	711 085	98	685 506	62	965 112	14	534 970	16	4 915 668	77
48	147 865	25	172 479	13	175 749	5	173 500	8	3 405 003	77.1
17	45 869	77.2
164	505 612	63	445 552	37	568 687	5	205 521	5	972 163	77.3
3	11 739	77.4
203	631 045	75	500 525	42	661 982	12	392 071	9	1 715 969	78
69	213 973	19	125 805	7	125 209	3	87 787	3	494 381	78.1
92	285 654	43	285 652	30	461 351	78.2
42	131 419	13	89 068	5	75 422	78.3
75	220 467	16	107 597	11	165 210	79
68	196 908	16	107 597	11	165 210	79.1
7	23 560	-	-	-	-	-	-	-	-	79.9
42	132 374	16	101 868	9	149 325	80
.	.	.	.	9	149 325	80.1
.	.	.	.	-	-	-	-	-	-	80.2
.	.	-	-	-	-	-	-	-	-	80.3
193	584 670	52	369 733	32	513 238	81
.	.	.	.	-	-	-	-	-	-	81.1
100	302 868	.	.	26	433 487	6	206 536	.	.	81.2
.	.	19	138 394	6	79 751	.	.	-	-	81.3
191	604 664	75	537 999	44	689 627	14	461 047	11	1 260 185	82
.	.	.	.	-	-	-	-	-	-	82.1
.	.	.	.	4	71 801	-	-	-	-	82.2
.	.	.	.	10	163 889	82.3
143	450 886	53	388 247	30	453 936	82.9
68	205 111	20	137 386	14	234 072	5	154 023	3	254 670	P
68	205 111	20	137 386	14	234 072	5	154 023	3	254 670	85
.	.	-	-	-	-	-	-	-	-	85.1
.	.	-	-	-	-	-	-	-	-	85.2
.	.	3	16 866	3	46 666	85.3
8	24 684	4	23 562	.	.	-	-	.	.	85.4
47	141 720	13	96 959	5	79 337	85.5
-	-	-	-	-	-	-	-	-	-	85.6
739	2 212 488	211	1 481 196	122	1 855 227	63	2 116 258	102	19 941 634	Q
591	1 742 347	120	831 550	68	1 041 567	40	1 338 417	63	14 057 252	86
37	121 676	34	243 134	31	524 966	86.1
450	1 311 117	67	456 497	21	264 567	4	118 869	-	-	86.2

Noch: **Tabelle 4b. Steuerpflichtige sowie Lieferungen und Leistungen von 1 Million Euro und mehr**

- Lieferungen und Leistungen

Gewerbe- kennzahl	Wirtschaftszweig	Steuer- pflichtige	Lieferungen und Leistungen	1 Mill. - 2 Mill.	
				Anzahl	1 000 EUR
		Anzahl	1 000 EUR	Anzahl	1 000 EUR
86.9	Gesundheitswesen a.n.g.	46 557	3 674 332	187	255 048
87	Heime (ohne Erholungs- und Ferienheime)	486	4 854 683	56	81 143
87.1	Pflegeheime	255	3 268 190	28	41 780
87.2	Stationäre Einrichtungen zur psychosozialen Betreuung, Suchtbekämpfung u.ä.	14	24 257	.	.
87.3	Altenheime; Alten- und Behindertenwohnheime	156	1 438 514	20	28 888
87.9	Sonstige Heime (ohne Erholungs- und Ferienheime)	61	123 722	.	.
88	Sozialwesen (ohne Heime)	2 129	4 174 723	84	115 392
88.1	Soziale Betreuung älterer Menschen und Behinderter	847	382 997	43	60 025
88.9	Sonstiges Sozialwesen (ohne Heime)	1 282	3 791 726	41	55 367
R	Kunst, Unterhaltung und Erholung	45 156	7 625 423	338	462 685
90	Kreative, künstlerische und unterhaltende Tätigkeiten	29 759	1 675 572	59	83 726
91	Bibliotheken, Archive, Museen, botanische und zoologische Gärten	240	142 596	7	9 612
92	Spiel-, Wett- und Lotteriewesen	1 766	2 428 302	85	116 082
93	Erbringung von Dienstleistungen des Sports, der Unterhaltung und der Erholung	13 391	3 378 953	187	253 264
93.1	Erbringung von Dienstleistungen des Sports	8 372	2 431 445	117	154 546
93.2	Erbringung von sonstigen Dienstleistungen der Unterhaltung und der Erholung	5 019	947 508	70	98 718
S	Erbringung von sonstigen Dienstleistungen	81 132	15 547 189	961	1 319 718
94	Interessenvertretungen sowie kirchliche und sonstige religiöse Vereinigungen (ohne Sozialwesen und Sport)	4 684	3 578 062	72	100 241
94.1	Wirtschafts- und Arbeitgeberverbände, Berufsorganisationen	442	322 971	15	23 354
94.2	Arbeitnehmervereinigungen	-	-	-	-
94.9	Kirchliche Vereinigungen, politische Parteien sowie sonstige Interessenvertretungen und Vereinigungen a.n.g.	4 242	3 255 091	57	76 888
95	Reparatur von DV-Geräten und Gebrauchsgütern	2 657	521 324	44	57 832
95.1	Reparatur von DV- und Telekommunikationsgeräten	433	91 806	6	6 969
95.2	Reparatur von Gebrauchsgütern	2 224	429 518	38	50 863
96	Erbringung von sonstigen überwiegend persönlichen Dienstleistungen	73 791	11 447 803	845	1 161 645

in Bayern 2015 nach Umsatzgrößenklassen und Wirtschaftszweiggruppen

ohne Umsatzsteuer -

darunter von ... bis unter ... EUR										Gewerbe- kennzahl
2 Mill. - 5 Mill.		5 Mill. - 10 Mill.		10 Mill. - 25 Mill.		25 Mill. - 50 Mill.		50 Mill. und mehr		
Anzahl	1 000 EUR	Anzahl	1 000 EUR	Anzahl	1 000 EUR	Anzahl	1 000 EUR	Anzahl	1 000 EUR	
104	309 554	19	131 919	16	252 033	86.9
75	237 568	54	395 223	30	456 969	14	485 731	19	3 159 015	87
33	103 964	30	235 191	17	262 325	.	.	15	2 248 113	87.1
.	.	-	-	.	.	-	-	-	-	87.2
32	99 481	24	160 032	9	133 107	3	94 626	4	910 902	87.3
.	.	-	-	-	-	87.9
73	232 572	37	254 423	24	356 692	9	292 110	20	2 725 366	88
30	91 248	9	61 869	-	-	88.1
43	141 325	28	192 554	20	2 725 366	88.9
209	623 026	44	311 086	30	440 847	12	413 464	11	2 819 307	R
34	100 540	8	58 992	8	138 489	90
7	22 079	-	-	.	.	91
53	152 674	92
115	347 734	24	164 726	17	231 477	9	326 977	5	892 893	93
65	196 317	13	89 123	10	146 992	93.1
50	151 416	11	75 604	7	84 485	93.2
575	1 766 365	187	1 305 525	96	1 361 249	14	478 747	21	3 441 822	S
62	195 239	36	256 021	10	2 252 323	94
11	34 829	5	39 179	94.1
-	-	-	-	-	-	-	-	-	-	94.2
51	160 410	31	216 842	18	263 943	94.9
21	62 244	10	69 027	-	-	95
4	13 516	5	37 178	-	-	-	-	-	-	95.1
17	48 728	5	31 849	-	-	95.2
492	1 508 882	141	980 478	70	953 448	10	310 570	11	1 189 499	96

Tabelle 5. Steuerpflichtige sowie Lieferungen und Leistungen

- Lieferungen und Leistungen

Gewerbe- kennzahl	Wirtschaftliche Gliederung	Steuer- pflichtige	Lieferungen und Leistungen
		Anzahl	1 000 EUR
A - S	Summe aller Wirtschaftszweige	1 333 723	1 060 246 181
A	Land- und Forstwirtschaft, Fischerei	45 238	7 211 571
B	Bergbau und Gewinnung von Steinen und Erden	699	1 823 320
C	Verarbeitendes Gewerbe	59 149	409 752 682
D	Energieversorgung	262 085	38 912 287
E	Wasserversorgung; Abwasser- und Abfallentsorgung und Beseitigung von Umweltverschmutzungen	3 249	5 458 525
F	Baugewerbe	87 356	55 828 018
G	Handel; Instandhaltung und Reparatur von Kraftfahrzeugen	177 148	274 527 718
H	Verkehr und Lagerei	27 439	25 535 927
I	Gastgewerbe	55 398	17 401 739
J	Information und Kommunikation	47 211	43 392 261
K	Erbringung von Finanz- und Versicherungsdienstleistungen	16 793	12 176 661
L	Grundstücks- und Wohnungswesen	111 285	29 989 408
M	Erbringung von freiberuflichen, wissenschaftlichen und technischen Dienstleistungen	164 580	47 691 783
N	Erbringung von sonstigen wirtschaftlichen Dienstleistungen	55 542	25 771 346
P	Erziehung und Unterricht	16 146	2 218 621
Q	Gesundheits- und Sozialwesen	78 117	39 381 701
R	Kunst, Unterhaltung und Erholung	45 156	7 625 423
S	Erbringung von sonstigen Dienstleistungen	81 132	15 547 189

in Bayern 2015 nach Rechtsformen und Wirtschaftsabschnitten

ohne Umsatzsteuer -

davon mit der Rechtsform								Gewerbe- kennzahl
Einzelunternehmen		Personengesellschaften		Kapitalgesellschaften		Sonstige Rechtsformen		
Anzahl	1 000 EUR	Anzahl	1 000 EUR	Anzahl	1 000 EUR	Anzahl	1 000 EUR	
984 630	130 421 658	159 139	264 335 247	158 555	602 723 488	31 399	62 765 788	A - S
39 298	4 143 650	5 255	1 601 402	369	755 066	316	711 453	A
.	.	260	968 065	223	686 891	.	.	B
34 117	12 159 070	7 182	90 336 511	16 320	299 110 163	1 530	8 146 938	C
218 231	2 990 231	41 404	3 910 188	1 453	30 168 465	997	1 843 404	D
562	424 943	299	1 007 331	577	2 167 463	1 811	1 858 788	E
62 106	14 111 216	8 260	15 515 873	15 585	23 271 249	1 405	2 929 680	F
129 054	42 819 271	14 284	81 176 132	30 022	135 109 003	3 788	15 423 312	G
18 846	4 512 853	1 980	7 729 488	4 138	12 509 086	2 475	784 500	H
42 117	7 440 153	5 842	3 173 205	4 812	5 146 034	2 627	1 642 348	I
29 105	1 800 748	3 245	17 531 911	14 410	22 625 135	451	1 434 467	J
7 248	290 573	2 018	2 232 990	7 011	5 941 712	516	3 711 385	K
61 219	7 448 793	39 441	14 256 287	9 808	7 139 446	817	1 144 884	L
121 588	10 556 735	10 026	9 693 452	32 241	26 034 416	725	1 407 180	M
40 326	5 013 562	4 890	5 954 404	9 414	14 193 000	912	610 380	N
.	.	796	236 374	1 259	779 418	.	.	P
68 267	8 699 614	6 943	6 864 688	2 003	9 938 086	904	13 879 313	Q
33 712	1 919 916	3 305	661 522	2 004	2 640 910	6 135	2 403 076	R
64 829	5 097 394	3 709	1 485 422	6 906	4 507 948	5 688	4 456 425	S

Tabelle 6. Steuerpflichtige und steuerfreie Lieferungen und Leistungen in Bayern 2015

- Lieferungen und Leistungen

Gewerbenummer	Wirtschaftszweig	Steuerpflichtige	Lieferungen und Leistungen	Steuerpflichtige Lieferungen und Leistungen			
				zu 19%		zu 7%	
				Anzahl	1 000 EUR	Anzahl	1 000 EUR
A - S	Summe aller Wirtschaftszweige	1 333 723	1 060 246 181	1 128 233	620 131 911	204 962	90 307 900
A	Land- und Forstwirtschaft, Fischerei	45 238	7 211 571	40 630	2 856 330	16 655	2 970 560
01	Landwirtschaft, Jagd und damit verbundene Tätigkeiten	42 397	6 144 055	38 227	2 000 781	15 736	2 882 516
02	Forstwirtschaft und Holzeinschlag	2 581	1 032 310	2 222	851 158	754	64 145
03	Fischerei und Aquakultur	260	35 206	181	4 390	165	23 900
B	Bergbau und Gewinnung von Steinen und Erden	699	1 823 320	622	1 589 792	51	1 583
05	Kohlenbergbau	-	-	-	-	-	-
06	Gewinnung von Erdöl und Erdgas	-	-	-	-	-	-
07	Erzbergbau	-	-	-	-	-	-
08	Gewinnung von Steinen und Erden, sonstiger Bergbau	-	-	-	-	-	-
09	Erbringung von Dienstleistungen für den Bergbau und für die Gewinnung von Steinen und Erden	-	-	-	-	-	-
C	Verarbeitendes Gewerbe	59 149	409 752 682	52 814	181 058 966	13 737	23 346 979
10	Herstellung von Nahrungs- und Futtermitteln	8 146	28 408 668	7 329	1 871 774	6 636	21 160 658
11	Getränkeherstellung	1 253	4 516 666	1 128	3 916 553	553	52 345
12	Tabakverarbeitung	-	-	-	-	-	-
13	Herstellung von Textilien	1 584	3 815 733	1 282	2 038 140	89	52 123
14	Herstellung von Bekleidung	1 752	3 081 504	1 449	2 176 928	90	6 473
15	Herstellung von Leder, Lederwaren und Schuhen	411	2 127 401	381	1 500 448	77	9 416
16	Herstellung von Holz-, Flecht-, Korb- und Korkwaren (ohne Möbel)	4 173	5 935 718	3 896	4 231 863	1 007	208 887
17	Herstellung von Papier, Pappe und Waren daraus	503	6 388 200	448	5 008 203	71	15 915
18	Herstellung von Druckerzeugnissen; Vervielfältigung von bespielten Ton-, Bild- und Datenträgern	3 351	5 886 900	2 995	3 855 492	1 004	551 284
19	Kokerei und Mineralölverarbeitung	15	12 582 275	13	10 019 663	-	-
20	Herstellung von chemischen Erzeugnissen	1 072	12 054 123	919	5 473 711	142	41 844
21	Herstellung von pharmazeutischen Erzeugnissen	247	7 663 853	213	5 792 045	80	221 911
22	Herstellung von Gummi- und Kunststoffwaren	1 580	16 671 290	1 443	10 351 772	88	4 580
23	Herstellung von Glas und Glaswaren, Keramik, Verarbeitung von Steinen und Erden	3 015	9 285 125	2 752	7 190 882	255	4 199
24	Metallerzeugung und -bearbeitung	764	5 278 733	698	3 277 950	40	1 277
25	Herstellung von Metallerzeugnissen	8 888	18 355 753	8 197	12 820 759	339	4 923
26	Herstellung von DV-Geräten, elektronischen und optischen Erzeugnissen	3 212	60 786 516	2 810	24 872 336	232	94 524
27	Herstellung von elektrischen Ausrüstungen	1 918	15 331 810	1 649	8 223 349	86	1 314
28	Maschinenbau	4 204	43 300 712	3 704	21 438 643	213	18 961
29	Herstellung von Kraftwagen und Kraftwagenteilen	773	86 459 636	692	24 811 227	45	11 997
30	Sonstiger Fahrzeugbau	327	40 404 074	256	5 944 725	24	4 931
31	Herstellung von Möbeln	3 404	4 462 362	3 201	3 740 498	184	3 288
32	Herstellung von sonstigen Waren	6 459	8 075 204	5 471	4 038 458	2 385	864 843
33	Reparatur und Installation von Maschinen und Ausrüstungen	-	-	-	-	-	-
D	Energieversorgung	262 085	38 912 287	257 511	22 480 351	5 239	1 521 822
35	Energieversorgung	262 085	38 912 287	257 511	22 480 351	5 239	1 521 822
E	Wasserversorgung; Abwasser- und Abfallentsorgung, Beseitigung von Umweltverschmutzungen	3 249	5 458 525	2 716	2 991 783	1 869	944 513
36	Wasserversorgung	1 818	1 630 432	1 458	612 309	1 719	921 571
37	Abwasserentsorgung	173	189 938	155	130 383	-	-

nach Steuersätzen, Vorsteuerabzug und Wirtschaftsabteilungen

ohne Umsatzsteuer -

Steuerpflichtige Lieferungen und Leistungen				Steuerfreie Lieferungen und Leistungen						Ge- werbe- kenn- zahl
zu anderen Steuersätzen		nach § 24 Abs.1 UStG		zusammen		darunter				
Anzahl	1 000 EUR	Anzahl	1 000 EUR	Anzahl	1 000 EUR	mit Vorsteuerabzug		ohne Vorsteuerabzug		
						Fälle	1 000 EUR	Fälle	1 000 EUR	
8 381	- 104 768	7 859	1 285 492	198 798	304 255 101	78 658	235 347 926	128 513	68 907 175	A - S
284	2 687	5 404	982 494	4 851	376 855	859	278 909	4 132	97 946	A
240	2 435	5 254	965 495	4 504	274 741	680	203 661	3 935	71 080	01
.	.	.	.	317	100 226	163	73 655	183	26 570	02
.	.	.	.	30	1 889	16	1 593	14	296	03
.	.	.	.	199	192 863	123	184 938	105	7 925	B
.	.	.	.	-	-	-	-	-	-	05
.	.	.	.	-	-	-	-	-	-	06
.	.	.	.	-	-	-	-	-	-	07
.	08
.	09
1 152	- 67 853	119	15 152	16 371	197 887 470	14 575	192 961 888	3 219	4 925 581	C
23	9 945	26	3 644	1 306	5 317 774	847	5 241 127	588	76 647	10
64	- 404	25	5 446	392	540 488	276	508 350	222	32 139	11
.	12
.	.	.	.	441	1 721 051	417	1 714 544	68	6 507	13
33	16	-	-	412	892 409	373	876 128	58	16 280	14
4	26	-	-	127	617 394	112	616 184	32	1 210	15
75	71	19	622	805	1 241 310	661	1 224 329	216	16 981	16
19	49	-	-	230	1 295 375	223	1 293 072	26	2 302	17
.	.	.	.	993	1 266 740	897	1 257 465	174	9 276	18
.	8	1 029 801	.	.	19
.	.	.	.	467	6 516 149	444	6 129 381	53	386 768	20
4	4	-	-	140	1 564 424	134	1 559 474	23	4 950	21
.	.	.	.	893	6 131 868	871	6 126 810	106	5 058	22
113	- 42	6	643	719	1 849 695	600	1 792 056	205	57 639	23
14	2	-	-	259	1 494 056	244	1 484 672	36	9 384	24
172	1 087	11	541	2 159	4 626 621	1 966	4 603 571	324	23 051	25
.	.	.	.	1 309	34 251 018	1 247	30 628 068	149	3 622 950	26
46	- 76	-	-	747	6 561 328	723	6 557 715	87	3 613	27
129	- 268	6	753	1 999	21 065 115	1 935	20 851 035	243	214 080	28
31	- 183	-	-	335	61 403 691	312	61 062 156	73	341 535	29
14	- 40 082	-	-	124	34 448 765	119	34 440 176	20	8 589	30
46	1	7	94	531	644 848	427	639 692	144	5 156	31
60	- 234	7	2 712	1 552	3 140 895	1 372	3 084 885	295	56 010	32
.	33
378	310	1 339	194 164	4 778	515 465	598	135 582	4 264	379 883	D
378	310	1 339	194 164	4 778	515 465	598	135 582	4 264	379 883	35
120	241	33	7 213	508	682 073	320	503 802	231	178 271	E
73	227	25	5 430	158	23 575	37	3 196	131	20 379	36
.	.	3	434	25	44 044	18	4 917	9	39 126	37

Noch: **Tabelle 6. Steuerpflichtige und steuerfreie Lieferungen und Leistungen in Bayern 2015**

- Lieferungen und Leistungen

Gewerbenummer	Wirtschaftszweig	Steuerpflichtige	Lieferungen und Leistungen	Steuerpflichtige Lieferungen und Leistungen			
				zu 19%		zu 7%	
				Anzahl	1 000 EUR	Anzahl	1 000 EUR
38	Sammlung, Behandlung und Beseitigung von Abfällen; Rückgewinnung	1 138	3 482 612	998	2 114 378	129	18 803
39	Beseitigung von Umweltverschmutzungen und sonstige Entsorgung	120	155 544	105	134 712	.	.
F	Baugewerbe	87 356	55 828 018	76 687	39 705 217	2 726	83 429
41	Hochbau	8 395	17 826 492	6 301	11 236 301	300	43 165
42	Tiefbau	1 694	6 194 733	1 314	4 069 934	56	1 721
43	Vorbereitende Baustellenarbeiten, Bauinstallation und sonstiges Ausbaugewerbe	77 267	31 806 792	69 072	24 398 983	2 370	38 542
G	Handel; Instandhaltung und Reparatur von Kraftfahrzeugen	177 148	274 527 718	154 731	193 897 336	42 989	44 192 692
45	Handel mit Kraftfahrzeugen; Instandhaltung und Reparatur von Kraftfahrzeugen	29 045	38 695 602	26 529	32 975 416	1 573	41 540
46	Großhandel (ohne Handel mit Kraftfahrzeugen)	42 074	139 099 549	35 888	91 258 866	7 764	23 108 181
47	Einzelhandel (ohne Handel mit Kraftfahrzeugen)	106 029	96 732 567	92 314	69 663 054	33 652	21 042 971
H	Verkehr und Lagerei	27 439	25 535 927	24 546	20 049 132	6 608	1 170 744
49	Landverkehr und Transport in Rohrfernleitungen	19 063	9 732 827	17 253	8 241 301	6 125	1 008 269
50	Schifffahrt	267	351 451	158	205 917	.	.
51	Luftfahrt	238	219 150	189	78 747	.	.
52	Lagerei sowie Erbringung von sonstigen Dienstleistungen für den Verkehr	4 892	14 152 156	4 264	10 476 438	308	132 459
53	Post-, Kurier- und Expressdienste	2 979	1 080 342	2 682	1 046 728	135	4 335
I	Gastgewerbe	55 398	17 401 739	49 959	10 646 604	42 761	6 325 667
55	Beherbergung	16 311	7 265 959	13 840	3 037 290	13 324	3 908 066
56	Gastronomie	39 087	10 135 780	36 119	7 609 314	29 437	2 417 602
J	Information und Kommunikation	47 211	43 392 261	38 340	36 643 593	5 049	3 845 794
58	Verlagswesen	3 288	5 234 817	2 543	2 980 370	1 678	1 959 478
59	Herstellung, Verleih, Vertrieb von Filmen, Fernsehprogrammen; Kinos; Tonstudios und Verlegen von Musik	4 219	2 817 319	3 276	1 086 776	1 529	1 602 204
60	Rundfunkveranstalter	142	5 073 059	112	4 737 744	60	201 953
61	Telekommunikation	666	9 585 202	527	8 403 547	60	536
62	Erbringung von Dienstleistungen der Informationstechnologie	33 823	18 210 874	27 874	17 327 169	1 296	51 411
63	Informationsdienstleistungen	5 073	2 470 990	4 008	2 107 987	426	30 211
K	Erbringung von Finanz- und Versicherungsdienstleistungen	16 793	12 176 661	10 980	7 899 706	657	340 265
64	Erbringung von Finanzdienstleistungen	5 484	10 285 234	3 268	6 155 369	250	292 417
65	Versicherungen, Rückversicherungen und Pensionskassen (ohne Sozialversicherung)	54	809 669	40	765 942	.	.
66	Mit Finanz- und Versicherungsdienstleistungen verbundene Tätigkeiten	11 255	1 081 758	7 672	978 395	.	.
L	Grundstücks- und Wohnungswesen	111 285	29 989 408	96 748	18 421 904	6 569	524 371
68	Grundstücks- und Wohnungswesen	111 285	29 989 408	96 748	18 421 904	6 569	524 371
M	Erbringung von freiberuflichen, wissenschaftlichen und technischen Dienstleistungen	164 580	47 691 783	141 363	41 128 368	13 284	1 059 912
69	Rechts- und Steuerberatung, Wirtschaftsprüfung	31 824	8 682 995	29 357	8 557 590	2 071	9 538
70	Verwaltung und Führung von Unternehmen und Betrieben; Unternehmensberatung	45 231	16 863 334	36 750	13 356 688	2 137	206 551
71	Architektur- und Ingenieurbüros; technische, physikalische und chemische Untersuchung	40 286	12 519 390	35 788	11 103 297	1 506	48 591
72	Forschung und Entwicklung	3 133	1 675 403	2 456	842 128	318	485 645

nach Steuersätzen, Vorsteuerabzug und Wirtschaftsabteilungen

ohne Umsatzsteuer -

Steuerpflichtige Lieferungen und Leistungen				Steuerfreie Lieferungen und Leistungen						Ge- werbe- kenn- zahl
zu anderen Steuersätzen		nach § 24 Abs.1 UStG		zusammen		darunter				
Anzahl	1 000 EUR	Anzahl	1 000 EUR	Anzahl	1 000 EUR	mit Vorsteuerabzug		ohne Vorsteuerabzug		
						Fälle	1 000 EUR	Fälle	1 000 EUR	
40	10	5	1 349	304	605 830	251	489 412	83	116 418	38
.	.	-	-	21	8 624	14	6 277	8	2 347	39
727	- 3 337	91	3 214	6 839	5 196 751	3 312	905 579	3 808	4 291 171	F
124	- 2 393	4	- 7	1 752	4 331 899	232	221 548	1 585	4 110 351	41
41	13	3	167	175	98 961	115	74 961	71	24 000	42
562	- 957	84	3 054	4 912	765 891	2 965	609 070	2 152	156 820	43
1 719	1 059	186	13 979	39 607	31 093 300	33 308	27 958 711	9 664	3 134 589	G
494	1 234	29	1 460	8 258	5 547 543	6 877	5 362 829	2 795	184 713	45
680	- 737	57	4 806	12 058	20 324 873	10 925	18 275 375	1 885	2 049 499	46
545	562	100	7 714	19 291	5 220 884	15 506	4 320 507	4 984	900 377	47
195	355	27	675	3 348	3 550 071	2 579	3 447 388	1 060	102 683	H
88	292	15	473	1 781	293 482	1 277	244 536	668	48 946	49
.	.	-	-	68	117 789	62	116 072	8	1 717	50
.	.	-	-	47	137 174	32	134 011	19	3 163	51
.	.	.	.	1 246	2 974 967	1 067	2 928 728	297	46 239	52
.	.	.	.	206	26 658	141	24 041	68	2 617	53
126	344	175	10 821	4 233	368 995	997	35 776	3 372	333 219	I
59	- 37	111	8 128	2 386	275 711	536	22 943	1 949	252 768	55
67	381	64	2 693	1 847	93 284	461	12 833	1 423	80 451	56
296	- 2 656	22	312	4 988	2 263 201	3 600	1 227 595	1 644	1 035 606	J
.	.	.	.	887	266 723	761	248 856	202	17 867	58
29	- 227	4	8	509	121 688	335	100 194	207	21 494	59
13	- 195	-	-	24	114 965	10	4 865	14	110 099	60
.	.	.	.	76	742 480	50	10 560	32	731 920	61
152	146	10	120	2 982	695 891	2 195	580 498	909	115 393	62
24	52	5	175	510	321 454	249	282 623	280	38 832	63
72	- 3 211	7	114	962	2 880 576	475	1 601 554	501	1 279 021	K
38	- 2 951	-	-	671	2 824 839	184	1 545 817	501	1 279 021	64
.	.	-	-	3	76	3	76	-	-	65
.	.	7	114	288	55 661	288	55 661	-	-	66
381	- 1 524	97	5 338	26 285	9 813 800	2 121	503 193	24 545	9 310 607	L
381	- 1 524	97	5 338	26 285	9 813 800	2 121	503 193	24 545	9 310 607	68
2 041	- 34 563	89	2 972	14 641	4 900 302	6 047	2 648 929	9 023	2 251 373	M
1 354	1 811	22	925	2 397	104 056	514	25 209	1 937	78 847	69
180	206	13	43	4 330	2 991 805	1 417	1 221 306	3 050	1 770 499	70
261	- 37 033	19	415	3 125	1 178 487	1 559	932 674	1 661	245 814	71
.	.	.	.	458	339 186	304	312 068	171	27 118	72

Noch: **Tabelle 6. Steuerpflichtige und steuerfreie Lieferungen und Leistungen in Bayern 2015**

- Lieferungen und Leistungen

Ge- werbe- kenn- zahl	Wirtschaftszweig	Steuer- pflichtige	Lieferungen und Leistungen	Steuerpflichtige Lieferungen und Leistungen			
				zu 19%		zu 7%	
				Anzahl	1 000 EUR	Anzahl	1 000 EUR
73	Werbung und Marktforschung	10 236	4 777 346	8 776	4 615 034	894	63 192
74	Sonstige freiberufliche, wissenschaftliche und technische Tätigkeiten	31 087	2 615 441	25 657	2 146 830	4 530	202 716
75	Veterinärwesen	2 783	557 873	2 579	506 803	1 828	43 679
N	Erbringung von sonstigen wirtschaftlichen Dienstleistungen	55 542	25 771 346	47 860	21 910 663	4 618	909 226
77	Vermietung von beweglichen Sachen	9 718	9 041 264	8 644	7 835 690	670	488 251
78	Vermittlung und Überlassung von Arbeitskräften	2 101	4 381 550	1 716	4 316 151	80	3 278
79	Reisebüros, Reiseveranstalter und Erbringung sonstiger Reservierungsdienstleistungen	3 809	1 962 677	3 180	751 288	503	74 695
80	Wach- und Sicherheitsdienste sowie Detekteien	1 202	801 161	1 056	791 023	50	2 157
81	Gebäudebetreuung; Garten- und Landschaftsbau	20 551	4 491 132	18 177	3 947 763	2 136	144 407
82	Erbringung von wirtschaftlichen Dienstleistungen für Unternehmen und Privatpersonen a.n.g.	18 161	5 093 562	15 087	4 268 748	1 179	196 438
P	Erziehung und Unterricht	16 146	2 218 621	12 657	1 288 542	3 292	93 374
85	Erziehung und Unterricht	16 146	2 218 621	12 657	1 288 542	3 292	93 374
Q	Gesundheits- und Sozialwesen	78 117	39 381 701	15 676	2 021 554	6 449	962 037
86	Gesundheitswesen	75 502	30 352 295	14 195	1 766 340	5 781	435 672
87	Heime (ohne Erholungs- und Ferienheime)	486	4 854 683	289	110 451	219	299 276
88	Sozialwesen (ohne Heime)	2 129	4 174 723	1 192	144 763	449	227 090
R	Kunst, Unterhaltung und Erholung	45 156	7 625 423	34 523	4 399 393	23 966	1 232 409
90	Kreative, künstlerische und unterhaltende Tätigkeiten	29 759	1 675 572	20 942	763 743	16 649	712 846
91	Bibliotheken, Archive, Museen, botanische und zoologische Gärten	240	142 596	198	57 734	.	.
92	Spiel-, Wett- und Lotteriewesen	1 766	2 428 302	1 615	852 386	496	20 568
93	Erbringung von Dienstleistungen des Sports, der Unterhaltung und der Erholung	13 391	3 378 953	11 768	2 725 529	.	.
S	Erbringung von sonstigen Dienstleistungen	81 132	15 547 189	69 870	11 142 676	8 443	782 523
94	Interessenvertretungen sowie kirchliche und sonstige religiöse Vereinigungen (ohne Sozialwesen und Sport)	4 684	3 578 062	3 741	1 070 667	2 206	318 713
95	Reparatur von DV-Geräten und Gebrauchsgütern	2 657	521 324	2 370	489 232	147	7 710
96	Erbringung von sonstigen überwiegend persönlichen Dienstleistungen	73 791	11 447 803	63 759	9 582 777	6 090	456 100

nach Steuersätzen, Vorsteuerabzug und Wirtschaftsabteilungen

ohne Umsatzsteuer -

Steuerpflichtige Lieferungen und Leistungen				Steuerfreie Lieferungen und Leistungen						Ge- werbe- kenn- zahl
zu anderen Steuersätzen		nach § 24 Abs.1 UStG		zusammen		darunter				
Anzahl	1 000 EUR	Anzahl	1 000 EUR	Anzahl	1 000 EUR	mit Vorsteuerabzug		ohne Vorsteuerabzug		
						Fälle	1 000 EUR	Fälle	1 000 EUR	
.	.	.	.	1 098	83 271	799	57 567	344	25 704	73
119	248	21	547	2 964	197 298	1 336	98 026	1 699	99 272	74
50	31	10	480	269	6 199	118	2 079	161	4 120	75
270	923	85	11 144	5 490	2 233 986	3 252	1 978 539	2 980	255 447	N
100	235	22	1 742	1 293	545 989	802	500 258	605	45 731	77
.	.	.	.	186	53 474	70	33 057	119	20 417	78
.	.	.	.	1 574	1 100 275	1 216	1 069 021	891	31 254	79
5	- 9	-	-	79	3 095	35	1 253	44	1 842	80
63	249	47	6 982	817	35 921	353	15 105	491	20 816	81
62	367	13	1 957	1 541	495 232	776	359 845	830	135 387	82
54	111	5	1 618	4 534	822 122	523	22 688	4 114	799 434	P
54	111	5	1 618	4 534	822 122	523	22 688	4 114	799 434	85
.	.	.	.	48 691	36 270 491	1 361	436 907	47 547	35 833 585	Q
74	225	17	8 015	47 494	28 038 708	1 261	227 785	46 396	27 810 923	86
.	.	.	.	323	4 440 786	39	168 924	312	4 271 862	87
7	29	18	7 085	874	3 790 997	61	40 198	839	3 750 799	88
172	1 073	16	907	5 093	1 924 722	1 416	43 633	3 828	1 881 089	R
125	315	9	106	3 448	174 885	952	13 077	2 578	161 808	90
.	.	.	.	64	74 158	26	1 807	44	72 351	91
8	37	-	-	191	1 537 274	44	1 291	155	1 535 983	92
.	.	.	.	1 390	138 406	394	27 459	1 051	110 947	93
280	881	120	16 810	7 380	3 282 059	3 192	472 314	4 476	2 809 744	S
24	337	9	1 638	678	2 174 933	145	50 249	578	2 124 684	94
9	23	3	12	265	16 187	191	14 446	89	1 741	95
247	521	108	15 160	6 437	1 090 939	2 856	407 619	3 809	683 320	96

**Tabelle 7. Steuerpflichtige, Steuerbarer Umsatz und verbleibende Umsatzsteuer/Überschuss in Bayern 2015
nach kreisfreien Städten und Landkreisen**

- Steuerbarer Umsatz, Lieferungen und Leistungen ohne Umsatzsteuer -

Gde Schl. Nr.	Regionale Gliederung	Steuer- pflichtige	Steuerbarer Umsatz		Umsatz- steuer vor Abzug der Vorsteuer	Abziehbare Vorsteuerbeträge einschließlich Berichtigung	Verbleibende Umsatzsteuer/ Überschuss
			insgesamt	darunter Lieferungen und Leistungen			
			Anzahl	1 000 EUR			
	Bayern insgesamt	1 333 723	1 153 602 035	1 060 246 181	157 591 716	131 771 322	25 820 214
1	Oberbayern	535 032	636 689 360	576 314 294	83 012 025	72 025 343	10 986 512
161	Ingolstadt (Krfr.St)	9 340	20 934 903	20 192 763	4 007 328	2 712 035	1 295 294
162	München (Krfr.St)	174 464	333 114 808	299 874 188	41 124 113	38 413 066	2 710 876
163	Rosenheim (Krfr.St)	6 366	4 961 579	4 340 524	682 686	501 997	180 688
171	Altötting (Lkr)	12 351	8 360 663	7 951 133	1 354 427	1 120 961	233 466
172	Berchtesgadener Land (Lkr)	11 210	5 849 662	5 320 514	805 492	633 580	171 912
173	Bad Tölz-Wolfratshausen (Lkr)	15 464	5 348 595	5 052 871	781 448	562 225	219 224
174	Dachau (Lkr)	14 741	5 983 371	5 571 137	896 464	692 704	203 760
175	Ebersberg (Lkr)	15 415	10 435 916	9 487 981	1 548 108	1 408 657	139 451
176	Eichstätt (Lkr)	12 504	7 311 040	7 125 414	986 655	796 379	190 277
177	Erding (Lkr)	14 401	6 899 989	6 277 005	937 873	731 966	205 907
178	Freising (Lkr)	17 105	12 168 444	10 355 037	2 129 650	1 690 526	439 124
179	Fürstentfeldbruck (Lkr)	20 308	9 703 353	8 812 458	1 415 754	1 063 329	352 425
180	Garmisch-Partenkirchen (Lkr)	10 634	3 027 035	2 926 780	435 585	297 051	138 534
181	Landsberg am Lech (Lkr)	15 127	6 239 302	5 876 648	877 314	676 685	200 629
182	Miesbach (Lkr)	14 262	4 678 278	4 463 284	671 609	469 453	202 156
183	Mühldorf a.Inn (Lkr)	12 491	5 635 716	5 248 773	733 697	609 780	123 917
184	München (Lkr)	46 572	133 663 493	118 444 769	16 596 400	14 009 958	2 586 442
185	Neuburg-Schrobenhausen (Lkr)	9 925	5 126 395	4 879 594	713 927	610 803	103 124
186	Pfaffenhofen a.d.Ilm (Lkr)	13 031	5 699 942	5 302 602	799 002	609 046	189 956
187	Rosenheim (Lkr)	32 413	15 368 545	14 280 704	2 025 719	1 609 035	416 684
188	Starnberg (Lkr)	20 942	10 070 510	9 452 552	1 362 783	1 065 751	297 032
189	Traunstein (Lkr)	20 618	10 216 678	9 452 262	1 361 384	1 149 156	212 228
190	Weilheim-Schongau (Lkr)	15 348	5 891 144	5 625 301	764 607	591 201	173 406
2	Niederbayern	142 043	63 894 539	59 135 264	9 493 623	6 810 215	2 683 408
261	Landshut (Krfr.St)	6 056	3 524 089	3 316 698	391 287	313 502	77 785
262	Passau (Krfr.St)	5 229	4 023 628	3 759 258	630 078	458 185	171 894
263	Straubing (Krfr.St)	4 217	3 239 215	3 069 953	480 669	383 820	96 849
271	Deggendorf (Lkr)	13 541	6 380 152	5 946 520	979 811	727 842	251 969
272	Freyung-Grafenau (Lkr)	9 266	3 669 050	3 368 349	567 944	457 249	110 695
273	Kelheim (Lkr)	13 592	8 365 286	7 840 035	1 334 850	651 329	683 520
274	Landshut (Lkr)	18 354	10 544 545	9 238 956	1 648 751	1 198 694	450 057
275	Passau (Lkr)	23 629	8 413 319	7 838 585	1 128 362	893 930	234 432
276	Regen (Lkr)	9 131	2 447 358	2 321 822	349 943	279 536	70 408
277	Rottal-Inn (Lkr)	16 210	6 355 897	5 888 388	972 071	680 186	291 885
278	Straubing-Bogen (Lkr)	11 737	4 030 159	3 753 254	568 892	444 266	124 626
279	Dingolfing-Landau (Lkr)	11 081	2 901 841	2 793 445	440 965	321 677	119 288

Noch: **Tabelle 7. Steuerpflichtige, Steuerbarer Umsatz und verbleibende Umsatzsteuer/Überschuss in Bayern 2015**
nach kreisfreien Städten und Landkreisen

- Steuerbarer Umsatz, Lieferungen und Leistungen ohne Umsatzsteuer -

Gde Schl. Nr.	Regionale Gliederung	Steuerpflichtige	Steuerbarer Umsatz		Umsatzsteuer vor Abzug der Vorsteuer	Abziehbare Vorsteuerbeträge einschließlich Berichtigung	Verbleibende Umsatzsteuer/Überschuss
			insgesamt	darunter Lieferungen und Leistungen			
		Anzahl	1 000 EUR				
3	Oberpfalz	108 539	73 540 647	69 708 565	10 214 013	8 530 005	1 684 007
361	Amberg (Krfr.St)	3 354	3 468 551	3 139 334	493 232	394 198	99 034
362	Regensburg (Krfr.St)	12 719	10 834 991	10 123 631	1 542 265	1 119 219	423 046
363	Weiden i.d.OPf. (Krfr.St)	3 869	3 954 257	3 825 099	613 635	438 116	175 518
371	Amberg-Sulzbach (Lkr)	10 115	4 086 713	3 926 727	616 885	509 012	107 873
372	Cham (Lkr)	14 406	7 088 918	6 590 475	1 041 738	807 147	234 590
373	Neumarkt i.d.OPf. (Lkr)	13 478	9 717 562	9 360 715	1 537 993	1 256 993	281 000
374	Neustadt a.d.Waldnaab (Lkr)	9 357	3 772 351	3 494 501	540 119	468 450	71 669
375	Regensburg (Lkr)	19 460	7 016 065	6 599 918	977 456	924 976	52 480
376	Schwandorf (Lkr)	14 367	19 501 152	18 875 920	2 299 040	2 079 525	219 515
377	Tirschenreuth (Lkr)	7 414	4 100 086	3 772 245	551 651	532 368	19 282
4	Oberfranken	88 555	64 228 507	60 477 124	9 993 273	8 605 081	1 388 191
461	Bamberg (Krfr.St)	6 188	5 060 045	4 725 820	695 126	490 208	204 918
462	Bayreuth (Krfr.St)	5 556	10 754 646	10 547 161	2 565 852	2 436 865	128 987
463	Coburg (Krfr.St)	3 225	5 577 089	5 174 595	688 064	644 864	43 200
464	Hof (Krfr.St)	3 265	2 557 388	2 412 954	345 999	257 169	88 831
471	Bamberg (Lkr)	12 470	5 275 521	4 974 317	777 219	641 049	136 170
472	Bayreuth (Lkr)	9 579	3 062 610	2 951 612	462 196	366 693	95 504
473	Coburg (Lkr)	6 638	4 672 428	4 272 491	712 817	556 287	156 530
474	Forchheim (Lkr)	10 340	3 228 430	3 038 194	455 833	352 265	103 568
475	Hof (Lkr)	7 780	7 497 482	6 882 185	951 368	861 774	89 593
476	Kronach (Lkr)	5 380	3 708 946	3 498 159	530 021	453 958	76 063
477	Kulmbach (Lkr)	6 584	4 064 995	3 781 255	568 588	449 240	119 347
478	Lichtenfels (Lkr)	5 794	3 849 801	3 642 710	603 633	468 239	135 393
479	Wunsiedel i.Fichtelgebirge (Lkr)	5 756	4 919 126	4 575 672	636 557	626 470	10 087
5	Mittelfranken	154 116	110 698 288	103 054 486	15 508 037	12 312 772	3 195 257
561	Ansbach (Krfr.St)	3 129	2 398 352	2 298 085	329 758	244 790	84 968
562	Erlangen (Krfr.St)	8 148	6 386 489	6 124 915	805 858	644 259	161 600
563	Fürth (Krfr.St)	9 318	10 073 942	9 551 044	1 293 577	1 111 678	181 899
564	Nürnberg (Krfr.St)	41 763	38 551 946	35 916 506	5 805 732	4 095 788	1 709 936
565	Schwabach (Krfr.St)	3 401	2 468 293	2 362 407	339 409	255 282	84 127
571	Ansbach (Lkr)	19 341	7 838 733	7 327 965	1 131 306	877 019	254 287
572	Erlangen-Höchstadt (Lkr)	11 519	16 575 858	14 665 490	2 053 945	2 121 637	- 67 692
573	Fürth (Lkr)	9 574	4 242 630	3 995 207	578 810	457 330	121 480
574	Nürnberger Land (Lkr)	15 317	9 629 266	8 869 487	1 293 917	1 066 282	227 635
575	Neustadt a.d.Aisch-Bad Windsheim (Lkr)	10 837	3 770 158	3 625 238	563 558	420 705	142 854
576	Roth (Lkr)	11 888	4 909 973	4 694 036	723 771	550 744	173 027
577	Weißenburg-Gunzenhausen (Lkr)	9 881	3 852 648	3 624 104	588 396	467 260	121 136

Noch: **Tabelle 7. Steuerpflichtige, Steuerbarer Umsatz und verbleibende Umsatzsteuer/Überschuss in Bayern 2015 nach kreisfreien Städten und Landkreisen**

- Steuerbarer Umsatz, Lieferungen und Leistungen ohne Umsatzsteuer -

Gde Schl. Nr.	Regionale Gliederung	Steuerpflichtige	Steuerbarer Umsatz		Umsatzsteuer vor Abzug der Vorsteuer	Abziehbare Vorsteuerbeträge einschließlich Berichtigung	Verbleibende Umsatzsteuer/Überschuss
			insgesamt	darunter Lieferungen und Leistungen			
		Anzahl	1 000 EUR				
6	Unterfranken	118 107	85 300 230	79 766 950	12 502 621	10 062 053	2 440 568
661	Aschaffenburg (Krfr.St)	6 992	9 506 508	8 972 109	1 519 357	1 263 447	255 911
662	Schweinfurt (Krfr.St)	3 583	5 628 414	4 688 579	838 119	617 932	220 186
663	Würzburg (Krfr.St)	10 473	11 890 868	11 334 886	1 753 629	1 361 159	392 470
671	Aschaffenburg (Lkr)	17 183	14 671 950	13 299 090	2 253 177	1 912 237	340 939
672	Bad Kissingen (Lkr)	9 233	3 789 370	3 658 377	585 602	430 772	154 830
673	Rhön-Grabfeld (Lkr)	7 235	4 719 985	4 572 548	571 751	420 444	151 307
674	Haßberge (Lkr)	7 525	3 544 599	3 305 046	481 316	400 362	80 953
675	Kitzingen (Lkr)	8 684	5 619 692	5 364 607	837 116	678 960	158 156
676	Miltenberg (Lkr)	12 190	6 756 946	6 253 430	980 427	785 388	195 039
677	Main-Spessart (Lkr)	11 267	5 277 544	5 067 695	761 732	601 401	160 332
678	Schweinfurt (Lkr)	9 557	4 366 027	4 034 377	596 289	478 109	118 180
679	Würzburg (Lkr)	14 185	9 528 328	9 216 208	1 324 106	1 111 842	212 264
7	Schwaben	187 331	119 250 463	111 789 498	16 868 125	13 425 853	3 442 271
761	Augsburg (Krfr.St)	20 275	23 890 025	22 811 922	3 527 840	2 698 993	828 846
762	Kaufbeuren (Krfr.St)	3 597	1 809 843	1 711 812	266 701	182 131	84 570
763	Kempten (Allgäu) (Krfr.St)	5 168	7 628 325	7 395 255	1 200 129	941 739	258 390
764	Memmingen (Krfr.St)	4 041	4 247 631	4 024 906	641 542	502 231	139 312
771	Aichach-Friedberg (Lkr)	14 768	6 838 353	6 423 981	996 862	750 835	246 026
772	Augsburg (Lkr)	24 630	12 392 232	11 528 040	1 761 110	1 387 194	373 916
773	Dillingen a.d.Donau (Lkr)	10 234	5 992 206	5 442 731	794 594	692 904	101 690
774	Günzburg (Lkr)	12 817	8 371 801	7 717 937	1 210 507	956 723	253 783
775	Neu-Ulm (Lkr)	14 734	8 942 127	8 232 684	1 251 477	1 009 452	242 024
776	Lindau (Bodensee) (Lkr)	8 929	5 230 104	4 619 320	608 865	505 355	103 510
777	Ostallgäu (Lkr)	17 073	9 381 150	8 812 272	1 250 846	1 062 131	188 715
778	Unterallgäu (Lkr)	17 493	7 770 921	7 239 512	1 052 995	907 870	145 125
779	Donau-Ries (Lkr)	15 111	9 407 848	8 855 249	1 325 648	1 075 184	250 464
780	Oberallgäu (Lkr)	18 461	7 347 896	6 973 877	979 010	753 111	225 899

Aktuelle
Veröffentlichungen
unter
q.bayern.de/produkte



Statistisches Jahrbuch für Bayern 2019

Das Statistische Jahrbuch für Bayern ist das Standardwerk der amtlichen Statistik in Bayern seit 1894. Umfassend und informativ bietet es jährlich die aktuellsten Statistikdaten über Land, Leben, Leute, Politik, Wissenschaft und Wirtschaft in Bayern an.

Auf über 600 Seiten enthält es die wichtigsten Ergebnisse aller amtlichen Statistiken – in Form von Tabellen, Graphiken oder Karten – zum Teil mit langjährigen Vergleichsdaten und Zeitreihen. Ebenso werden ausgewählte wichtige Strukturdaten für Regierungsbezirke, kreisfreie Städte und Landkreise sowie Regionen Bayerns, aber auch für alle Bundesländer und die EU-Mitgliedstaaten dargestellt. Daten aus Statistiken anderer Dienststellen und Organisationen vervollständigen das Angebot.



Preise

Buch 39,00 € | DVD (PDF) 12,00 € | Buch+DVD 46,00 € | Datei (PDF) 12,00 €



Bayern Daten 2019

Die Bayern Daten sind ein kleiner Auszug aus dem Statistischen Jahrbuch. Auf ca. 30 Seiten sind die wichtigsten bayerischen Strukturdaten aus Wirtschaft, Gesellschaft und Politik in Tabellen und Grafiken dargestellt.

Preise

Heft 0,55 € | Datei kostenlos

Bayerisches Landesamt für Statistik – Vertrieb, Nürnberger Straße 95, 90762 Fürth
Telefon 0911 98208-6311 | Telefax 0911 98208-6638 | vertrieb@statistik.bayern.de